



UNIVERSIDAD DE BOGOTÁ JORGE TADEO LOZANO

Boletín Estadístico
Biblioteca General

I Sem-2016

**UNIVERSIDAD
JORGE TADEO
LOZANO**

**VICERRECTORÍA
ACADÉMICA**

**DIRECCIÓN DE PROCESOS
ACADÉMICOS**

SISTEMA DE BIBLIOTECAS

Responsables:

Gloria Giraldo Muñoz
Mayra Alejandra Peña



Tabla de contenido

PRESENTACIÓN	3
I. FACULTAD DE CIENCIAS SOCIALES	3
PRIMER SEMESTRE	4
1.1 Población Registrada	4
1.2 Préstamo Externo	5
1.3 Formación de Usuarios	7
1.4 Préstamo Interbibliotecario	8
1.5 Conmutación Bibliográfica	9
GLOSARIO	10

PRESENTACIÓN

El Boletín Estadístico de la Biblioteca General (BG), tiene como propósito recopilar información acerca de la utilización que hace la Comunidad Académica de los diferentes servicios, en los diferentes periodos del año.

Contar con este tipo de información nos permite evaluar y desarrollar estrategias para aumentar la consulta de los recursos bibliográficos existentes.

I. FACULTAD DE CIENCIAS SOCIALES

PRIMER SEMESTRE

1.1 Población Registrada

CUADRO No.1

Población: Estudiantes Registrados en Biblioteca

Facultad Ciencias Naturales e Ingeniería	Estudiante Matriculado	Estudiante Registrado	Estudiante No Registrado	% Estudiantes (Registrados Vs. Matriculados)
BIOLOGÍA AMBIENTAL	105	34	71	32%
BIOLOGÍA MARINA	220	83	137	38%
INGENIERÍA AMBIENTAL	50	25	25	50%
INGENIERÍA DE ALIMENTOS	88	37	51	42%
INGENIERÍA DE SISTEMAS	256	83	173	32%
INGENIERÍA INDUSTRIAL	448	161	287	36%
INGENIERÍA QUÍMICA	1018	367	651	36%
INGENIERÍA EN AUTOMATIZACIÓN	38	10	28	26%
TEC. ROBÓTICA Y AUTOMATIZACIÓN INDUSTRIAL	10	6	4	60%
ESP. DESARROLLO BASES DE DATOS	69	2	67	3%
MA. EN INGENIERÍA-GESTIÓN SOSTENIBLE DE LA ENERGÍA	18	5	13	28%
MA. CIENCIAS AMBIENTALES	58	1	57	2%
MA. MODELADO Y SIMULACIÓN MM&S	23	1	22	4%
SUBTOTAL POR FACULTAD	2440	815	1625	33%

Fuente: Dirección de Planeación

Fuente: Sistema Unicornio

Gráfico N° 1

Estudiantes Matriculados Vs. Estudiantes Registrados

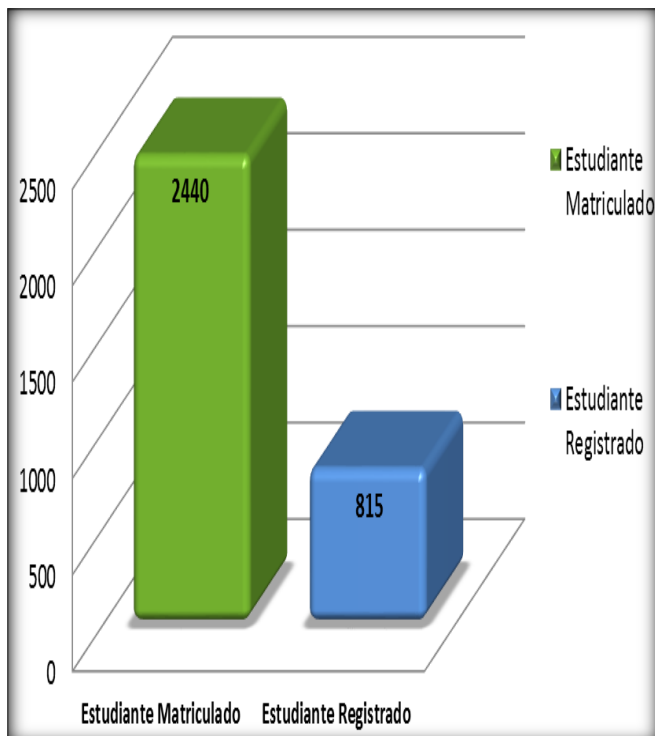
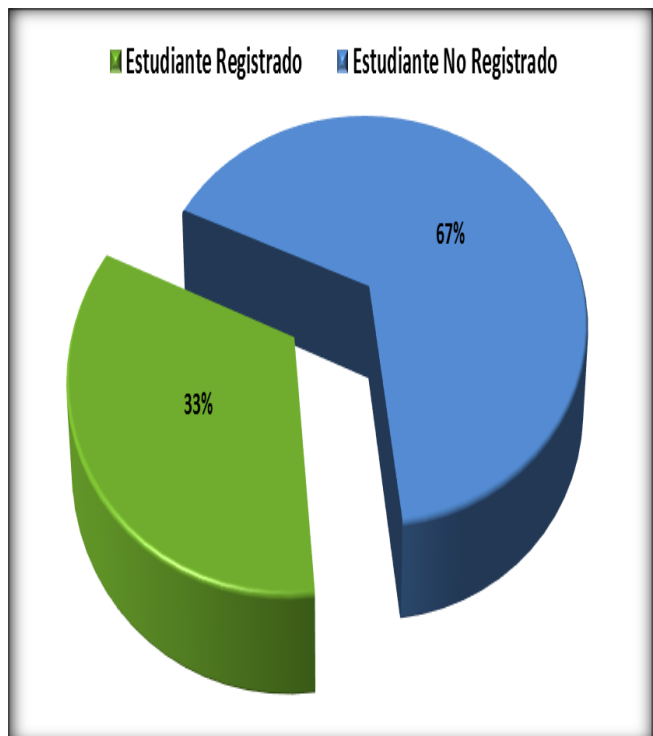


Gráfico N° 2

% Estudiantes Registrados Vs. Estudiantes no Registrados



CUADRO No.2

Población: Docentes Registrados en Biblioteca

Facultad Ciencias Naturales e Ingeniería	Total Docentes	Docente Registrados	Docentes No Registrados	Participación Porcentual Docentes
BIOLOGÍA AMBIENTAL	5	2	3	40%
BIOLOGÍA MARINA	10	1	9	10%
INGENIERÍA DE ALIMENTOS	8	3	5	38%
INGENIERÍA DE SISTEMAS	16	4	12	25%
INGENIERÍA INDUSTRIAL	8	3	5	38%
INGENIERÍA QUÍMICA	10	3	7	30%
TEC. ROBÓTICA Y AUTOMATIZACIÓN INDUSTRIAL	7	1	6	14%
ESP. DESARROLLO BASES DE DATOS	5	2	3	40%
MA. EN INGENIERÍA-GESTIÓN SOSTENIBLE DE LA ENERGÍA	11	1	10	9%
MA. CIENCIAS AMBIENTALES	4	2	2	50%
MA. MODELADO Y SIMULACIÓN MM&S	20	2	18	10%
CIENCIAS BASICAS (solo docentes)	65	10	55	15%
SUBTOTAL POR FACULTAD	177	34	143	19%

Fuente: Dirección de Gestión Humana

Fuente: Sistema Unicornio

Gráfico N° 3

Docentes Vs. Docentes Registrados

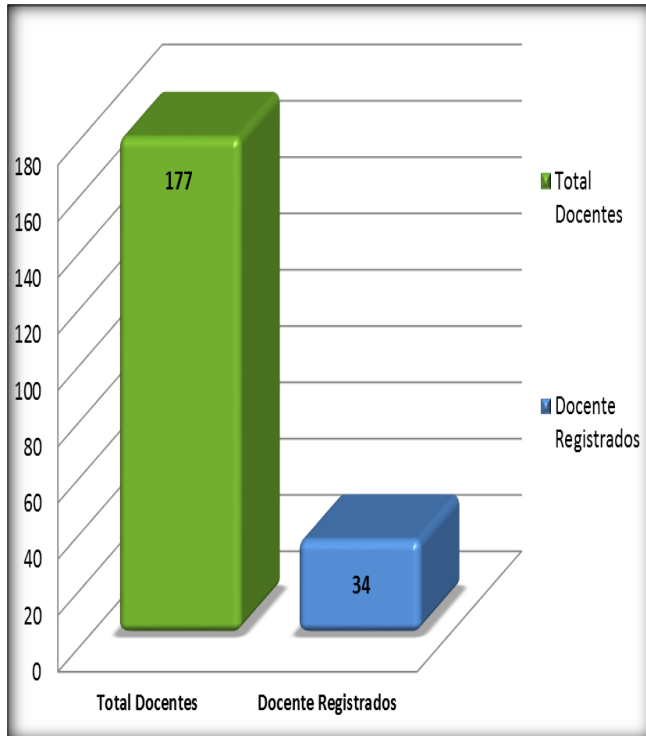
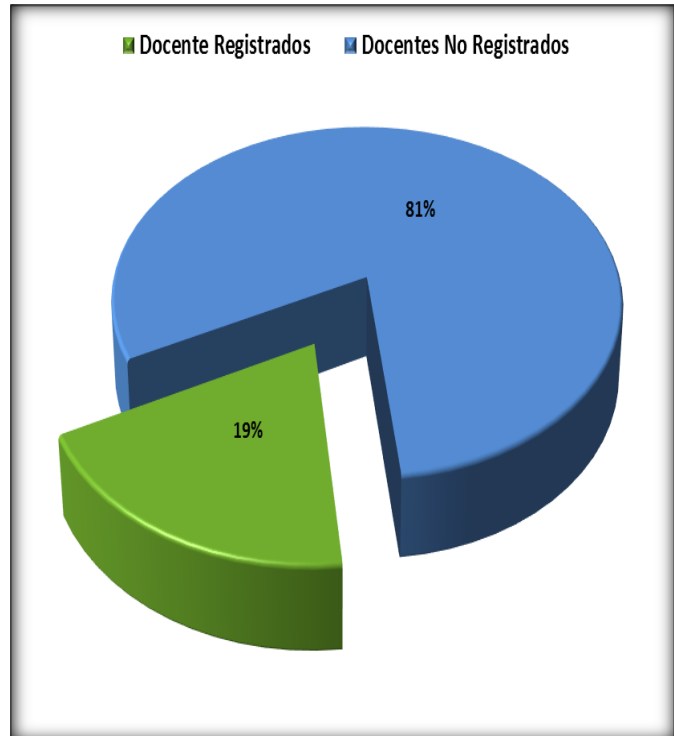


Gráfico N° 4

% Docentes Registrados Vs. Docentes sin Registro



1.2 Préstamo Externo

CUADRO No. 3
Préstamo Externo

Facultad Ciencias Naturales e Ingeniería	Estudiante Registrado	Docente Registrado	Préstamo / Estudiante	Préstamo / Docente	TOTAL
BIOLOGÍA AMBIENTAL	34	2	307	7	314
BIOLOGÍA MARINA	83	1	294	3	297
INGENIERÍA AMBIENTAL	25	0	120	0	120
INGENIERÍA DE ALIMENTOS	37	3	402	15	417
INGENIERÍA DE SISTEMAS	83	4	421	12	433
INGENIERÍA INDUSTRIAL	161	3	606	16	622
INGENIERÍA QUÍMICA	367	3	2962	15	2977
INGENIERÍA EN AUTOMATIZACIÓN	10	0	14	0	14
TEC. ROBÓTICA Y AUTOMATIZACIÓN INDUSTRIAL	6	1	6	1	7
ESP. DESARROLLO BASES DE DATOS	2	2	16	9	25
ESP. EVALUACIÓN DEL IMPACTO AMB. DE PROYECTOS	0	0	31	0	31
MA. EN INGENIERÍA-GESTIÓN SOSTENIBLE DE LA ENERGÍA	5	1	0	4	4
MA. EN INGENIERÍA DE PROCS. Y SISTEMAS INDUSTRIALES	0	0	21	0	21
MA. CIENCIAS AMBIENTALES	1	2	68	7	75
MA. MODELADO Y SIMULACIÓN MM&S	1	2	13	6	19
CIENCIAS BASICAS (solo docentes)	0	10	1	61	62
SUBTOTAL POR FACULTAD	815	34	5282	156	5357

Fuente: Sistema Unicornio

Gráfico N° 5

Préstamo Estudiantes Vs. Préstamo Docentes

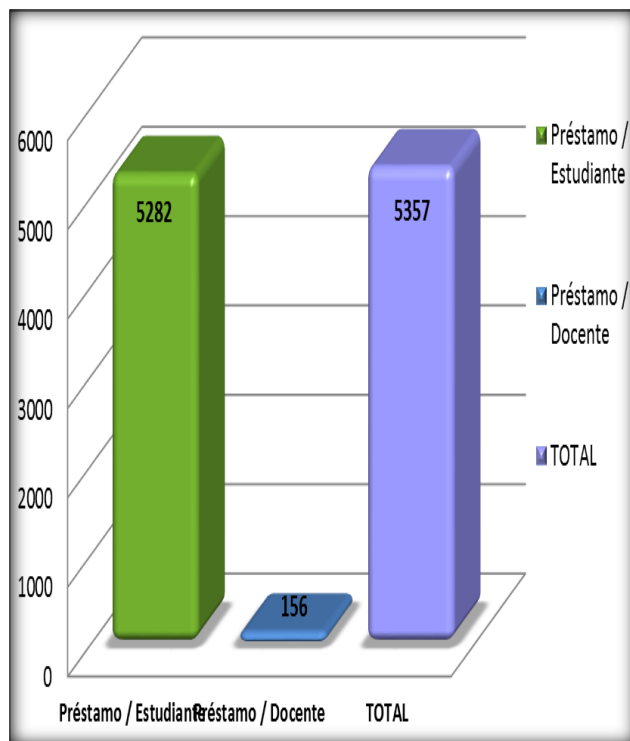
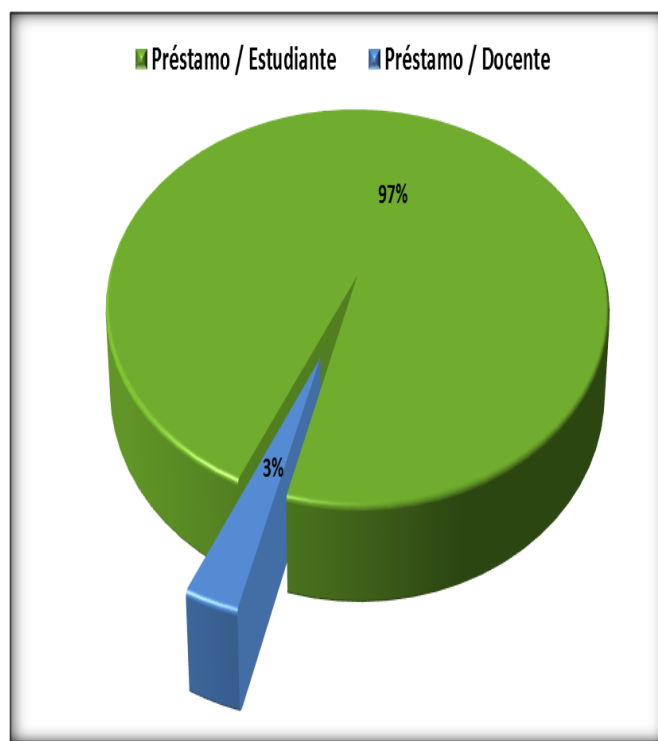


Gráfico N° 6

% Préstamo por perfil de Usuario



1.3 Formación de Usuarios

CUADRO No. 4
Formación de Usuarios

Facultad Ciencias Naturales e Ingeniería	Estudiantes Nuevos Matriculados	Estudiante Matriculado	Estudiantes nuevos capacitados	Estudiantes Antiguos capacitados	Profesores Capacitados
BIOLOGÍA AMBIENTAL	30	110	24	2	1
BIOLOGÍA MARINA	50	210	46	4	1
INGENIERÍA DE ALIMENTOS	22	69	2	1	2
INGENIERÍA DE SISTEMAS	91	192	16	3	0
INGENIERÍA INDUSTRIAL	129	364	16	16	0
INGENIERÍA QUÍMICA	244	921	58	35	2
TEC. ROBÓTICA Y AUTOMATIZACIÓN INDUSTRIAL	1	13	4	0	0
ESP. EVALUACIÓN DEL IMPACTO AMBIENTAL DE PROYECTOS	23	23	12	0	1
MA. CIENCIAS AMBIENTALES	6	96	6	0	0
SUBTOTAL POR FACULTAD	596	1998	184	61	7

Fuente: Sistema Unicornio

Gráfico N° 7

Estudiantes Nuevos Matric. Vs. Estudiantes Nuevos Capacitados

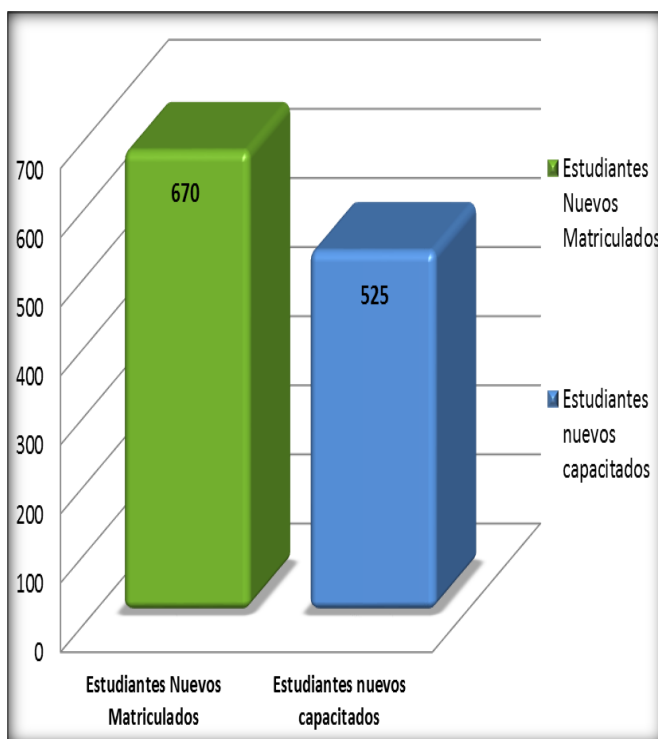
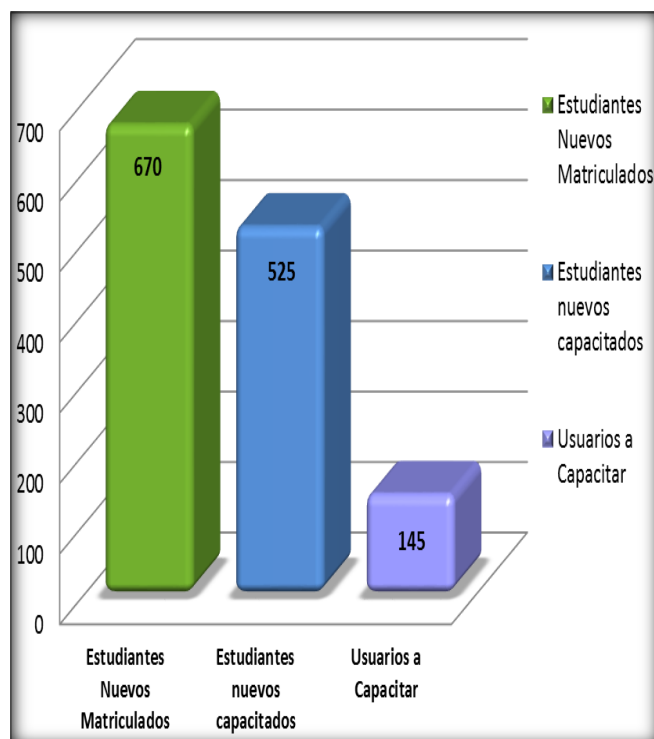


Gráfico N° 8

Capacitación a Estudiantes Nuevos



1.4 Préstamo Interbibliotecario

CUADRO No. 5
Préstamo Interbibliotecario

Facultad Ciencias Naturales e Ingeniería	Estudiante Registrado	Docente Registrado	Préstamo Estudiante	Préstamo Docente	Total
BIOLOGÍA AMBIENTAL	34	2	1	0	1
BIOLOGÍA MARINA	83	1	13	0	13
CIENCIAS BÁSICAS (DOCENTES)	25	0	0	2	2
INGENIERÍA DE ALIMENTOS	83	4	1	2	3
INGENIERÍA DE SISTEMAS	161	3	2	0	2
INGENIERÍA INDUSTRIAL	367	3	2	0	2
INGENIERÍA QUÍMICA	10	0	18	0	18
INGENIERÍA EN AUTOMATIZACIÓN	6	1	5	1	6
ESP. EVALUACIÓN DEL IMPACTO AMBIENTAL DE PROYECTOS	5	1	2	0	2
MA. CIENCIAS AMBIENTALES	1	2	3	0	3
SUBTOTAL POR FACULTAD	815	34	47	5	52

Fuente: Sistema Unicornio

Gráfico N° 9

Préstamo Interbibliotecario Estudiantes Vs. Docentes

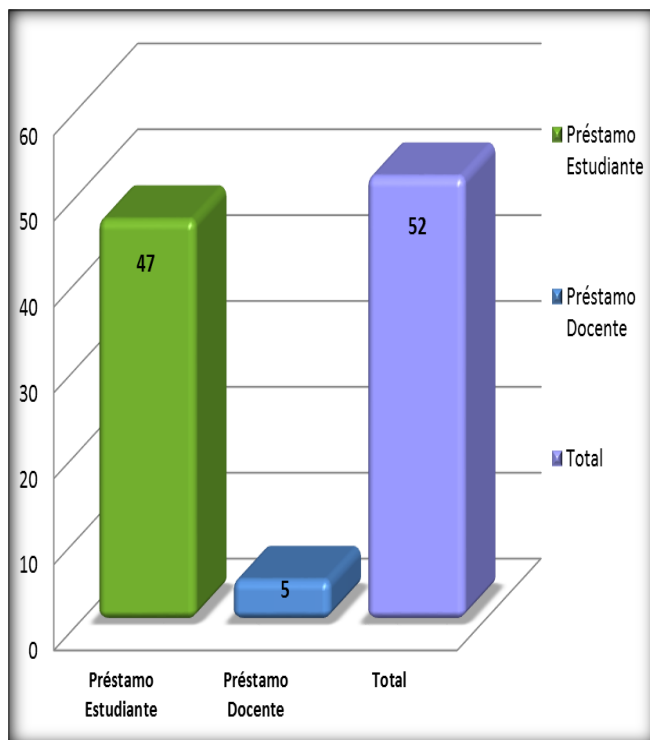
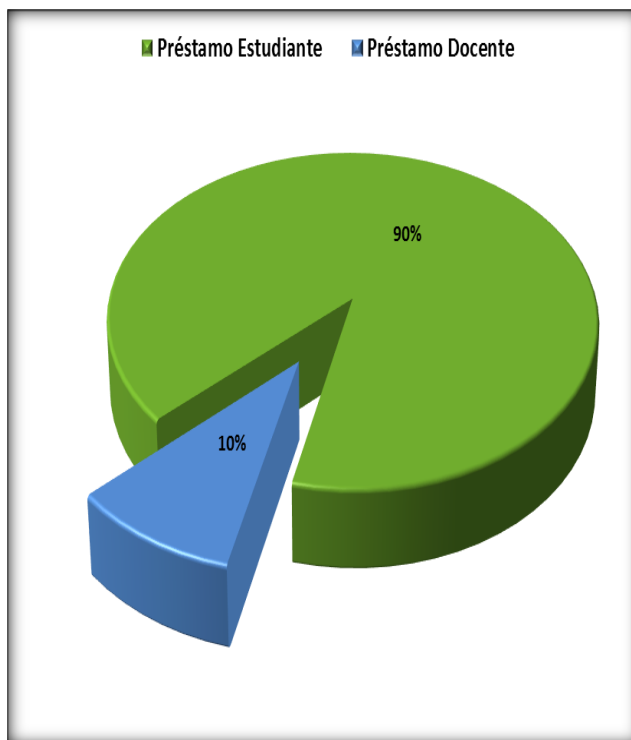


Gráfico N° 10

% Préstamo Interbibliotecario



1.5 Conmutación Bibliográfica

CUADRO No. 6
Conmutación Bibliográfica

Facultad Ciencias Naturales e Ingeniería	Estudiante Registrados	Docente Registrado	Estudiante	Docente	Total
BIOLOGÍA AMBIENTAL	34	2	17	1	18
BIOLOGÍA MARINA	83	1	49	4	53
INGENIERÍA DE ALIMENTOS	37	3	13	5	18
INGENIERÍA DE SISTEMAS	83	4	2	0	2
INGENIERÍA INDUSTRIAL	161	3	24	4	28
INGENIERÍA QUÍMICA	367	3	31	7	38
ESP. DESARROLLO BASES DE DATOS	2	2	0	34	34
CIENCIAS BASICAS (solo docentes)	65	10	0	20	20
SUBTOTAL POR FACULTAD	880	34	136	75	211

Fuente: Sistema Unicornio

Gráfico N° 11

Conmutación Bibliográfica Estudiantes Vs. Docentes

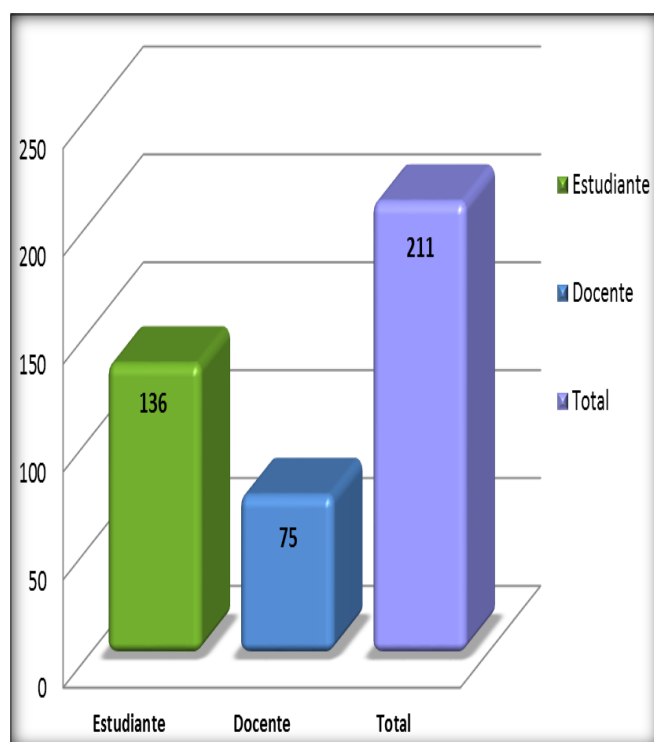
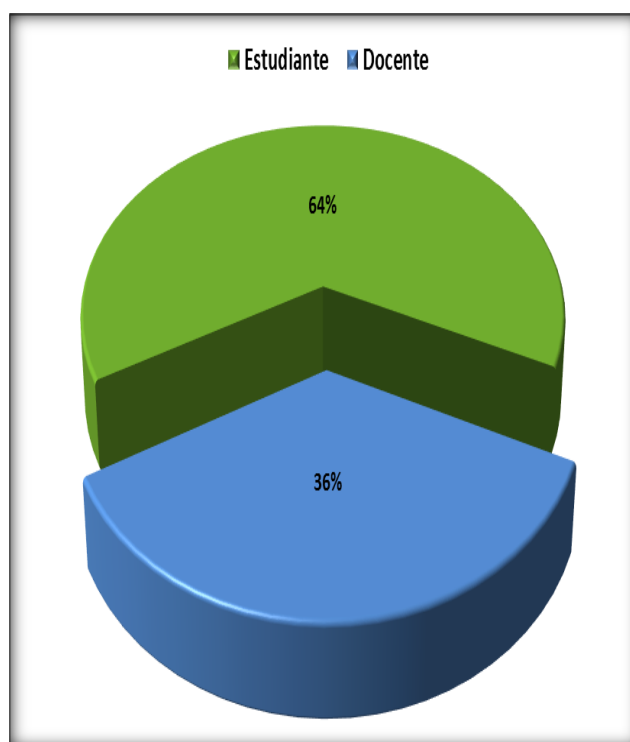


Gráfico N° 12

% Conmutación Bibliográfica



GLOSARIO

COMUNIDAD ACADEMICA: Conformada por los usuarios que tienen vínculo con la Universidad. Véase además: Usuario

COMUNIDAD TADEISTA. : Véase comunidad académica

CONSULTA EN SALA: Acceso directo a las diferentes colecciones bibliográficas, ubicadas en las salas de la Biblioteca.

CONMUTACIÓN BIBLIOGRÁFICA: Servicio de obtención de documentos (Artículos, capítulos de libros, tablas de contenido), mediante convenios entre las bibliotecas universitarias y especializadas nacionales e internacionales.

FORMACIÓN DE USUARIOS: Apoya las funciones básicas de docencia, investigación y extensión, capacitando a los alumnos, profesores y demás miembros de la comunidad académica, en el uso de los recursos y servicios existentes en la Biblioteca

La biblioteca ofrece una visita guiada y tres (3) niveles de capacitación:

Nivel 1: Servicios y Recursos de Información

Nivel 2: Estrategias de Búsqueda en las Bases de Datos

Nivel 3: Taller de Citas y Referencias Bibliográficas

MATERIAL BIBLIOGRÁFICO: Recursos de información en cualquier formato de presentación tanto físicos como digitales correspondientes a: Libros, material audiovisual, tesis y publicaciones periódicas y publicaciones electrónicas

PRÉSTAMO EXTERNO: Servicio mediante el cual los usuarios pueden retirar de la biblioteca, el material bibliográfico (Libros, Videos, CD's) para la consulta externa por un tiempo determinado.

PRÉSTAMO INTERBIBLIOTECARIO: Acuerdo de cooperación entre unidades de información (centros de documentación, bibliotecas universitarias, públicas y especializadas), para el préstamo de material bibliográfico.

RECURSOS BIBLIOGRÁFICOS: Véase material bibliográfico.

USUARIO: Persona que utiliza los servicios que ofrece una biblioteca. Los usuarios de la Biblioteca General son: Estudiantes, profesores, investigadores, funcionarios, tesis, egresados, estudiantes de convenio institucional y particulares con carné de cortesía.

SISTEMA UNICORNIO: Es el cliente grafico de Unicornio basado en Windows que abarca todas las tareas de la gestión bibliotecaria (creación y renovación de usuario, préstamo y devolución de material bibliográfico) y reportes estadísticos.