



Boletín Estadístico Biblioteca General

2013

**UNIVERSIDAD
JORGE TADEO
LOZANO**

**VICERRECTORÍA
ACADÉMICA**

**DIRECCIÓN DE PROCESOS
ACADÉMICOS**

SISTEMA DE BIBLIOTECAS

Responsables:

Gloria Giraldo Muñoz
Nancy R. Camacho C.
Hernán Felipe Córdoba



Tabla de contenido

PRESENTACIÓN	3
CIENCIAS ECONÓMICAS – ADMINISTRATIVAS	4
PRIMER SEMESTRE.....	4
1.1 Población Registrada	4
1.2 Préstamo Externo	6
1.3 Formación de Usuarios.....	7
1.4 Préstamo Inter bibliotecario.....	8
1.5 Conmutación Bibliográfica.....	9
I. FACULTAD DE CIENCIAS ECONÓMICAS Y ADMINISTRATIVAS	10
SEGUNDO SEMESTRE	10
1.6 Población Registrada	10
1.7 Préstamo Externo	12
1.8 Formación de Usuarios.....	13
1.9 Préstamo Inter bibliotecario.....	14
1.10 Conmutación Bibliográfica.....	15
GLOSARIO.....	16

PRESENTACIÓN

El Boletín Estadístico de la Biblioteca General (BG), tiene como propósito recopilar información acerca de la utilización que hace la Comunidad Académica de los diferentes servicios, en los diferentes periodos del año.

Contar con este tipo de información nos permite evaluar y desarrollar estrategias para aumentar la consulta de los recursos bibliográficos existentes.

CIENCIAS ECONÓMICAS – ADMINISTRATIVAS

PRIMER SEMESTRE

1.1 Población Registrada

CUADRO No. 1
Población: Estudiantes Registrados en Biblioteca

Facultad de Ciencias Económicas Administrativas	Estudiantes Matriculados	Estudiante Registrado	Participación Porcentual Estudiantes (Registrados / Matriculados)
Administración de Empresas	312	100	32%
Administración de Empresas Agropecuarias	50	15	30%
Administración de Sistemas de Información	6	1	17%
Comercio Internacional	706	175	25%
Contaduría Pública	544	154	28%
Economía	158	78	49%
Mercadeo	368	142	39%
Tecn. Gestión Administrativa del Transporte	55	11	20%
Tecn. Gestión Exportaciones - Importaciones	232	50	22%
Esp. Administración y Auditoría Tributaria	50	32	64%
Esp. en Economía y Gestión de la Salud	15	17	113%
Esp. Estándares Internacionales de Contabilidad y Auditoría	58	19	33%
Esp. Gerencia de Mercadeo	105	60	57%
Esp. Gerencia de Recursos Humanos	185	66	36%
Esp. Gerencia en Gobierno y Gestión Pública	53	7	13%
Esp. Gerencia en Salud Ocupacional	283	106	37%
Esp. Gerencia Financiera	58	10	17%
Esp. Gerencia y Auditoría de la Calidad en Salud	66	37	56%
Esp. Logística Comercial Nacional e Internacional	55	9	16%
Maestría en mercadeo A groindustrial	0	1	0%
SUBTOTAL POR FACULTAD	3359	1090	32%

Fuente: Dirección de planeación

Fuente: Sistema Unicornio

Gráfico No.1

Estudiantes Matriculados Vs. Estudiantes Registrados

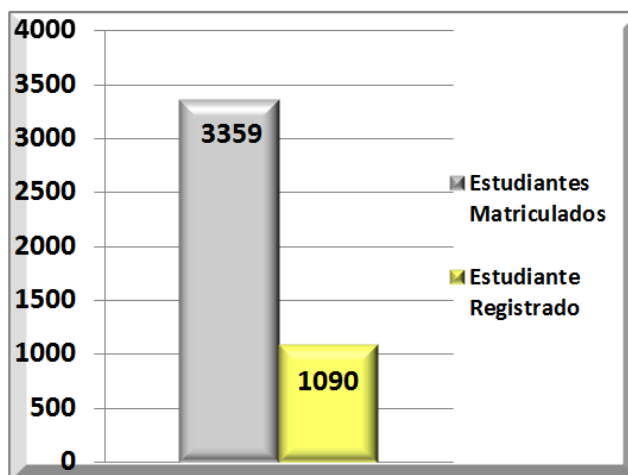


Gráfico No. 2

% Estudiantes inscritos Vs. Estudiantes Sin Registro



CUADRO No. 2
Docentes Registrados Tiempo Completo

Facultad de Ciencias Económicas Administrativas	Docentes	Docentes Registrados	Participación Porcentual Docentes Tiempo Completo (Registrados / Total)
Administración de Empresas	35	33	94%
Administración de Empresas Agropecuarias	5	1	20%
Administración de Sistemas de Información	1	0	0%
Comercio Internacional	34	11	32%
Contaduría Pública	30	9	30%
Economía	32	17	53%
Mercadeo	27	25	93%
Tecn. Gestión Administrativa del Transporte	8	1	13%
Tecn. Gestión Exportaciones - Importaciones	8	2	25%
Esp. Administración y Auditoría Tributaria	3	0	0%
Esp. en Economía y Gestión de la Salud	3	0	0%
Esp. Estándares Internacionales de Contabilidad y Auditoría	4	0	0%
Esp. Gerencia de Mercadeo	6	2	33%
Esp. Gerencia de Recursos Humanos	14	2	14%
Esp. Gerencia en Gobierno y Gestión Pública	3	1	33%
Esp. Gerencia en Salud Ocupacional	14	12	86%
Esp. Gerencia Financiera	3	2	67%
Esp. Gerencia y Auditoría de la Calidad en Salud	3	9	300%
Esp. Logística Comercial Nacional e Internacional	3	0	0%
SUBTOTAL POR FACULTAD	236	127	54%

Fuente: Dirección de gestión humana
Fuente: Sistema Unicornio

Gráfico No. 3

Docentes Vs. Docentes Registrados

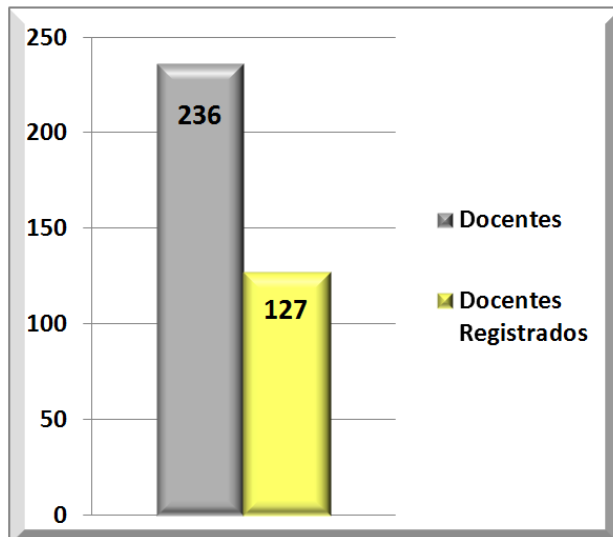
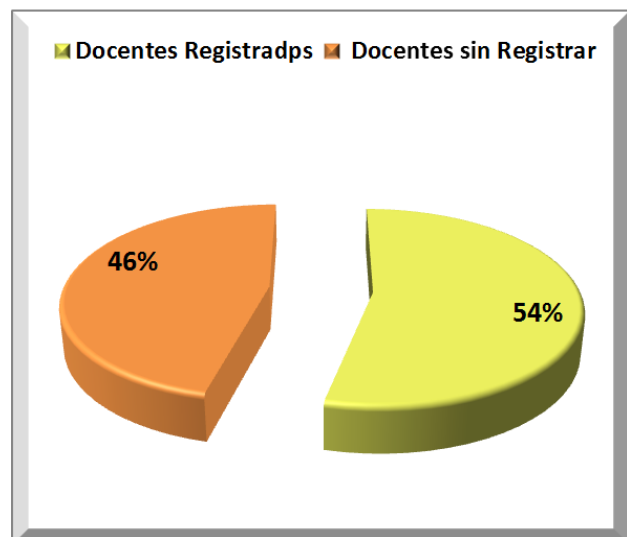


Gráfico No. 4

% Docentes Registrados Vs. Docentes Sin Registro



1.2 Préstamo Externo

CUADRO No. 3
Préstamo Externo

Facultad de Ciencias Económicas Administrativas	Estudiante Registrado	Docente Registrado	Préstamo / Estudiante	Préstamo / Docente	TOTAL
Administración de Empresas	99	33	369	138	507
Administración de Empresas Agropecuarias	17	1	50	6	56
Comercio Internacional	706	11	607	77	684
Contaduría Pública	544	9	785	63	848
Economía	158	17	601	141	742
Mercadeo	368	25	547	167	714
Tecn. Gestión Administrativa del Transporte	55	1	50	12	62
Tecn. Gestión Exportaciones - Importaciones	232	2	279	14	293
Esp. Administración y Auditoría Tributaria	25	0	51	0	51
Esp. en Economía y Gestión de la Salud	10	0	13	0	13
Esp. Estándares Internacionales de Contabilidad y Auditoría	34	0	38	0	38
Esp. Gerencia de Mercadeo	139	2	85	6	91
Esp. Gerencia de Recursos Humanos	193	2	394	18	412
Esp. Gerencia en Gobierno y Gestión Pública	43	1	20	23	43
Esp. Gerencia en Salud Ocupacional	208	12	87	30	117
Esp. Gerencia Financiera	49	2	36	12	48
Esp. Gerencia y Auditoría de la Calidad en Salud	29	9	38	0	38
Esp. Logística Comercial Nacional e Internacional	48	0	29	0	29
SUBTOTAL POR FACULTAD	2957	127	4079	707	4786

Fuente: Sistema Unicornio

Gráfico No. 5

Préstamo Estudiantes Vs. Préstamo Docentes

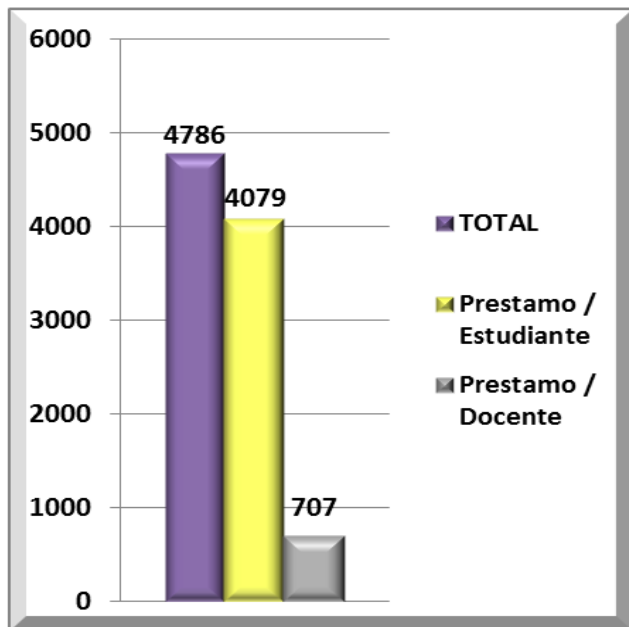
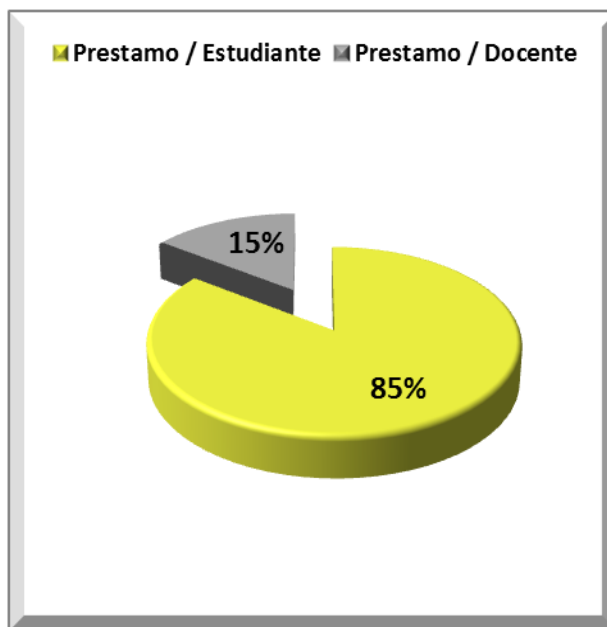


Gráfico No. 6

% Préstamo Por Perfil De Usuario



1.3 Formación de Usuarios

CUADRO No. 4
Formación de Usuarios

Facultad de Ciencias Económicas Administrativas	Estudiantes Nuevos	Estudiante Matriculado	Estudiantes nuevos capacitados	Estudiantes Antiguos capacitados	Profesores Capacitados
Administración de Empresas	44	312	29	56	19
Comercio Internacional	98	706	54	107	
Contaduría Pública	63	544	1	1	
Economía	26	158	2	25	
Mercadeo	63	368	3	126	1
Tecn. Gestión Administrativa del Transporte	14	55	2	4	
Tecn. Gestión Exportaciones - Importaciones	35	232	2	17	
Esp. Administración y Auditoría Tributaria	25	50	19		
Esp. en Economía y Gestión de la Salud	15	15	18		
Esp. Gerencia de Recursos Humanos	39	185	27	23	
Esp. Gerencia en Salud Ocupacional	91	283	60		
Esp. Gerencia y Auditoría de la Calidad en Salud	30	66	29		
SUBTOTAL POR FACULTAD	543	2974	246	359	20

Fuente: Dirección de Planeación

Gráfico No. 7

Estudiantes Nuevos Matriculados Vs. Estudiantes Nuevos Capacitados

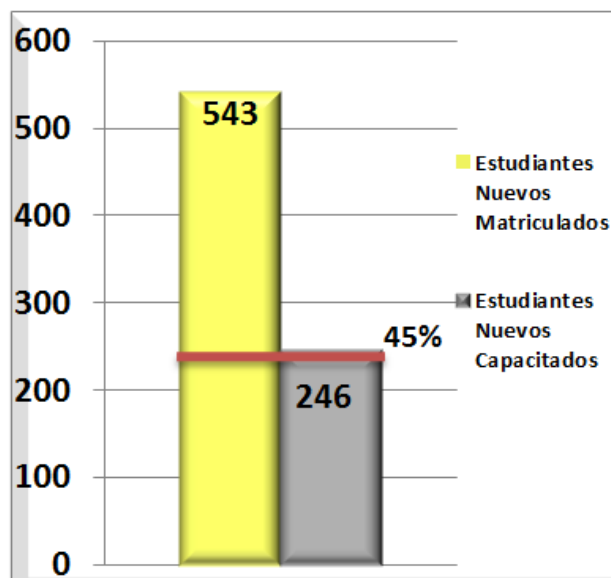
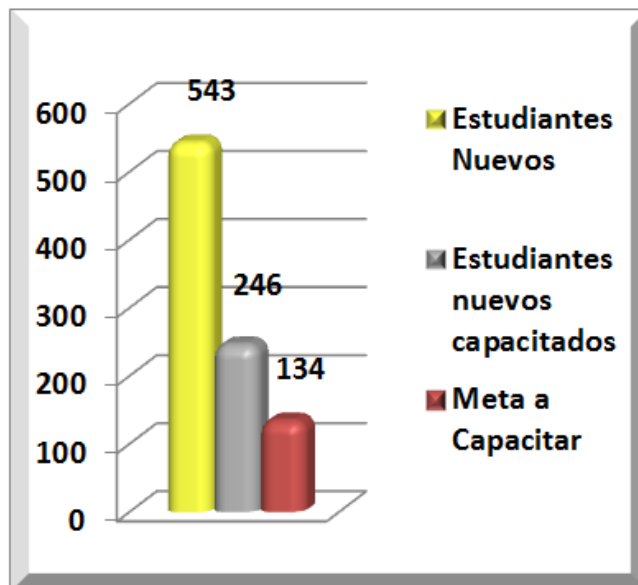


Gráfico No. 8

Capacitación a Estudiantes Nuevos



1.4 Préstamo Inter bibliotecario

CUADRO No. 5
Préstamo Interbibliotecario

Facultad de Ciencias Económicas Administrativas	Estudiante Registrado	Docente Registrado	Prestamo Estudiante	Prestamo Docente	TOTAL
Administración de Empresas	99	33	14	0	14
Comercio Internacional	169	11	12	6	18
Contaduría Pública	157	9	10	0	10
Economía	79	17	6	0	6
Mercadeo	145	25	3	2	5
Esp. Administración y Auditoría Tributaria	32	0	1	0	1
Esp. Gerencia y Auditoría de la Calidad en Salud	37	9	2	0	2
Esp. Gerencia en Salud Ocupacional	106	12	1	4	5
Esp. Logística Comercial Nacional e Internacional	8	0	0	0	0
SUBTOTAL POR FACULTAD	832	116	49	12	61

Fuente: Sistema Unicornio

Gráfico No. 9

Préstamo Interbibliotecario Estudiantes / Docentes

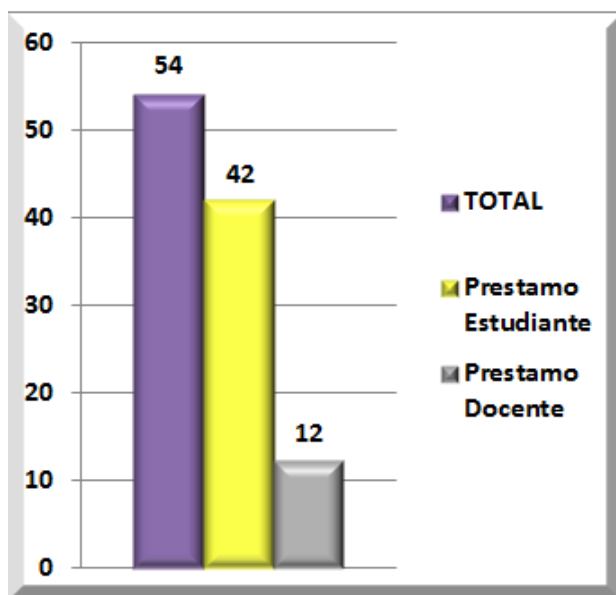
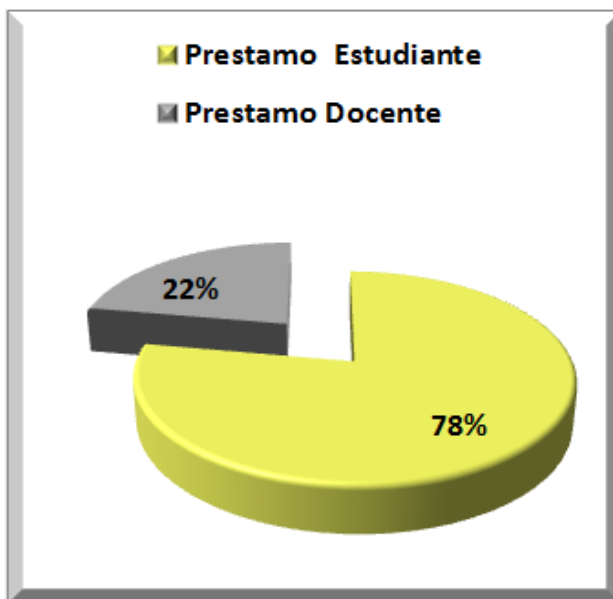


Gráfico No. 10

% Préstamo Interbibliotecario



1.5 Conmutación Bibliográfica

CUADRO No. 6
Conmutación Bibliográfica

Facultad de Ciencias Económicas Administrativas	Población Universitaria		Conmutación Bibliográfica		
	Estudiante Registrado	Docente Registrado	Estudiante	Docentes	TOTAL
Administración de Empresas	17	51	5	2	7
Administración de Empresas Agropecuarias	0	0	0	0	0
Administración de Sistemas de Información	0	0	1	0	1
Comercio Internacional	34	9	0	0	0
Contaduría Pública	3	7	4	2	6
Economía	0	14	3	13	16
Mercadeo	9	24	2	1	3
Tecn. Gestión Administrativa del Transporte	8	1	0	0	0
Tec. Gestión de Exportaciones e Importaciones	5	2	0	0	0
Esp. Administración y Auditoría Tributaria	24	0	0	0	0
Esp. Economía y Gestión de la Salud	11	1	0	0	0
Esp. Estándares Internacionales de Contabilidad y Auditoría	0	0	0	0	0
Esp. Gerencia de Mercadeo	12	2	0	0	0
Esp. Gerencia de Recursos Humanos	5	1	4	0	4
Esp. Gerencia en Gobierno y Gestión Pública	0	0	0	0	0
Esp. Gerencia en Salud Ocupacional	114	20	4	0	4
Esp. Gerencia Financiera	0	1	1	2	3
Esp. Gerencia y Auditoría de la Calidad en Salud	43	14	5	0	5
Esp. Logística Comercial Nacional e Internacional	0	0	0	0	0
SUBTOTAL POR FACULTAD	285	147	29	20	49

Fuente: Sistema Unicornio

Gráfico No. 11
Bibliográfica Estudiantes / Docentes

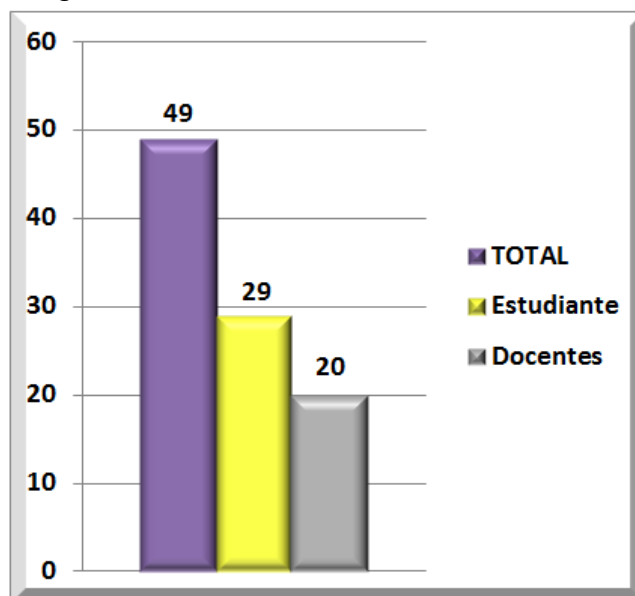
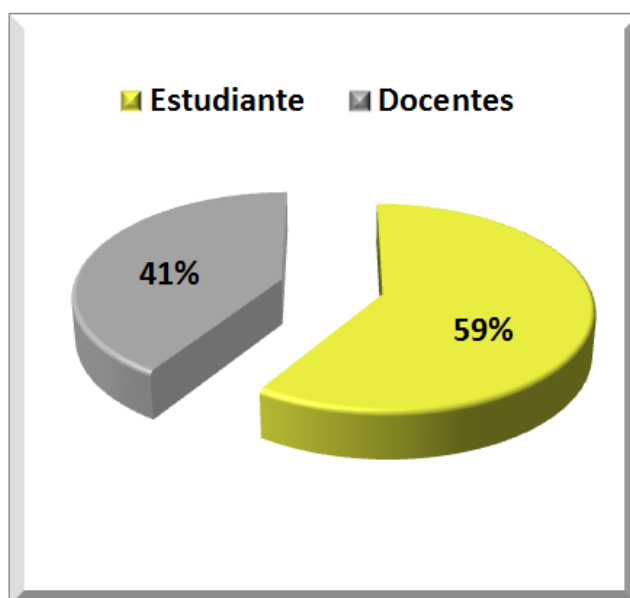


Gráfico No. 12
% Conmutación Bibliográfica



I. FACULTAD DE CIENCIAS ECONÓMICAS Y ADMINISTRATIVAS

SEGUNDO SEMESTRE

1.6 Población Registrada

CUADRO No.1
Población: Estudiantes Registrados en Biblioteca

Facultad de Ciencias Económicas Administrativas	Estudiante Matriculado	Estudiante Registrado	% Estudiantes (Registrados Vs. Matriculados)
Administración de Empresas	288	112	39%
Administración de Empresas Agropecuarias	38	17	45%
Comercio Internacional	618	167	27%
Contaduría Pública	566	162	29%
Economía	151	71	47%
Mercadeo	413	123	30%
Tecn. Gestión del Transporte	44	10	23%
Tecn. Gestión Exportaciones - Importaciones	125	45	36%
Esp. Administración y Auditoría Tributaria	38	31	82%
Esp. en Economía y Gestión de la Salud	24	20	83%
Esp. Estándares Internacionales de Contabilidad y Auditoría	79	47	59%
Esp. Gerencia de Mercadeo	91	53	58%
Esp. Gerencia en Gobierno y Gestión Pública	36	4	11%
Esp. Gerencia en Recursos Humanos	112	67	60%
Esp. Gerencia en Salud Ocupacional	209	94	45%
Esp. Gerencia Financiera	67	9	13%
Esp. Gerencia y Auditoría de la Calidad en Salud	51	35	69%
Esp. Logística Comercial Nacional e Internacional	57	10	18%
SUBTOTAL POR FACULTAD	3007	1077	36%

Fuente: Dirección de planeación

Fuente: Sistema Unicornio

Gráfico No.1

Estudiantes Matriculados Vs. Estudiantes Registrados

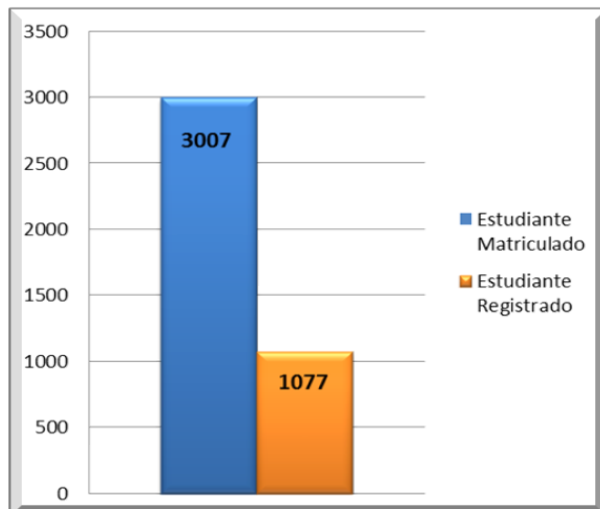


Gráfico No. 2

% Estudiantes inscritos Vs. Estudiantes Sin Registrar



CUADRO No.2
Población: Docentes Registrados en Biblioteca

Facultad de Ciencias Económicas Administrativas	Total Docentes	Docente Registrados	Participación Porcentual Docentes
Administración de Empresas	30	26	87%
Administración de Empresas Agropecuarias	9	5	56%
Comercio Internacional	37	14	38%
Contaduría Pública	33	14	42%
Economía	32	15	47%
Mercadeo	23	16	70%
Tecn. Gestión del Transporte	9	1	11%
Tecn. Gestión Exportaciones - Importaciones	12	1	8%
Esp. Administración y Auditoría Tributaria	20	1	5%
Esp. en Economía y Gestión de la Salud	14	1	7%
Esp. Estándares Internacionales de Contabilidad	16	1	6%
Esp. Gerencia de Mercadeo	24	2	8%
Esp. Gerencia en Gobierno y Gestión Pública	26	2	8%
Esp. Gerencia en Recursos Humanos	28	4	14%
Esp. Gerencia en Salud Ocupacional	19	3	16%
Esp. Gerencia Financiera	24	3	13%
Esp. Gerencia y Auditoría de la Calidad en Salud	24	2	8%
Esp. Logística Comercial Nacional e Internacional	15	1	7%
TOTAL	395	112	28%

Fuente: Dirección de gestión humana
Fuente: Sistema Unicornio

Gráfico No. 3

Docentes Vs. Docentes Registrados

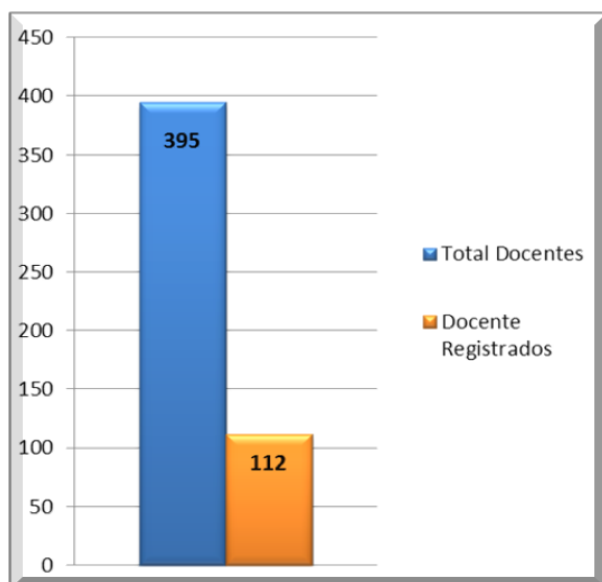
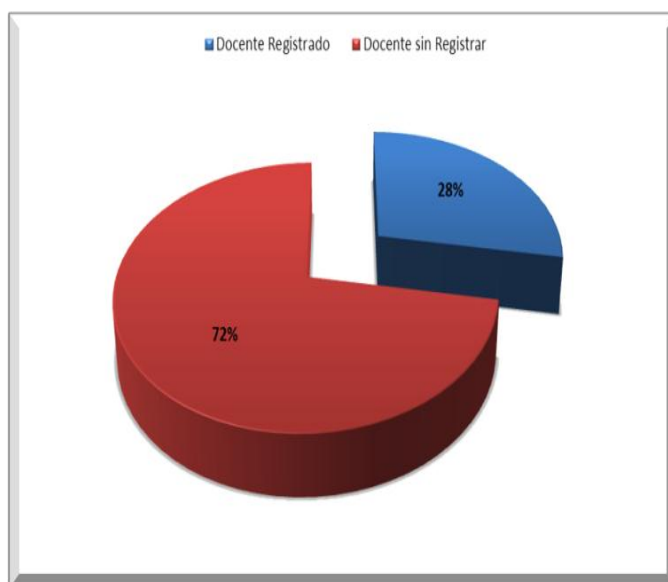


Gráfico No. 4

% Docentes Registrados Vs. Docentes Sin Registro



1.7 Préstamo Externo

CUADRO No. 3
Préstamo Externo

Facultad de Ciencias Económicas Administrativas	Estudiante Registrado	Docente Registrado	Prestamo / Estudiante	Prestamo / Docente	TOTAL
Administración de Empresas	112	26	549	256	805
Administración de Empresas Agropecuarias	17	5	59	66	125
Comercio Internacional	167	14	684	185	869
Contaduría Pública	162	14	733	49	782
Economía	71	15	663	146	809
Mercadeo	123	16	456	110	566
Tecn. Gestión del Transporte	10	1	52	9	61
Tecn. Gestión Exportaciones - Importaciones	45	1	151	8	159
Esp. Administración y Auditoría Tributaria	31	1	61	4	65
Esp. en Economía y Gestión de la Salud	20	1	2	0	2
Esp. Estándares Internacionales de Contabilidad y Auditoría	47	1	30	0	30
Esp. Gerencia de Mercadeo	53	2	152	3	155
Esp. Gerencia en Gobierno y Gestión Pública	4	2	6	41	47
Esp. Gerencia en Recursos Humanos	67	4	428	11	439
Esp. Gerencia en Salud Ocupacional	94	3	46	31	77
Esp. Gerencia Financiera	9	3	35	61	96
Esp. Gerencia y Auditoría de la Calidad en Salud	35	2	11	0	11
Esp. Logística Comercial Nacional e Internacional	10	1	52	0	52
SUBTOTAL POR FACULTAD	1077	112	4170	980	5150

Fuente: Sistema Unicornio

Gráfico No. 5

Préstamo Estudiantes Vs. Préstamo Docentes

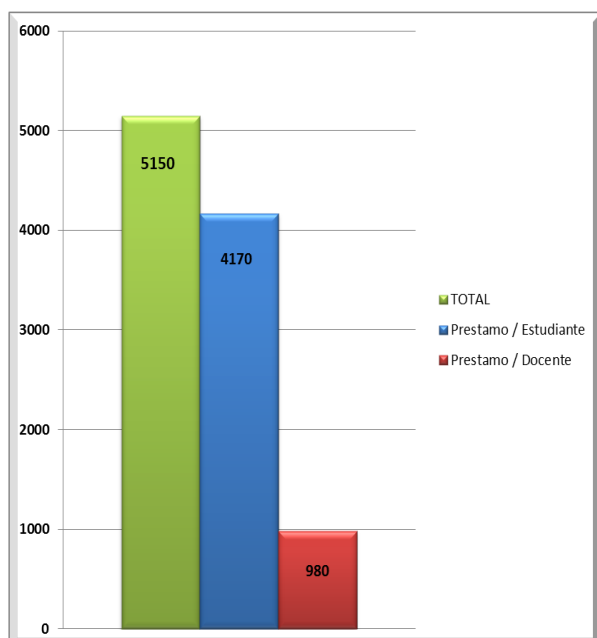
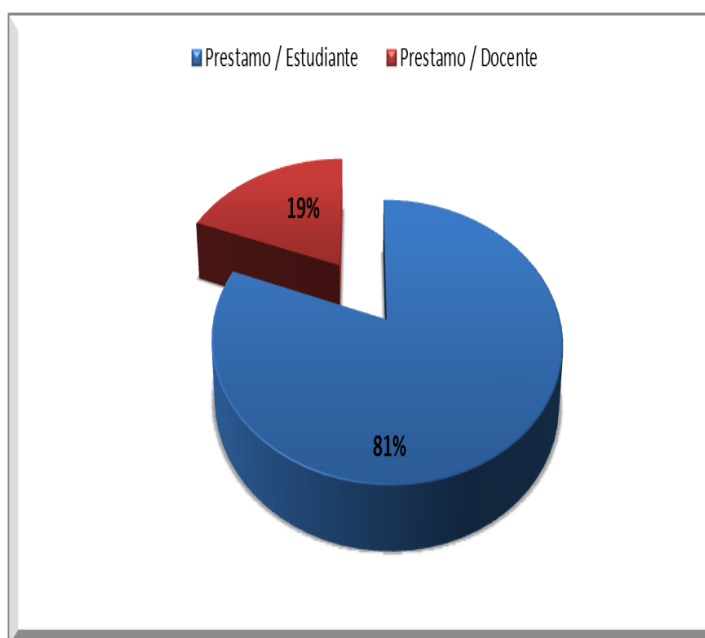


Gráfico No. 6

% Préstamo Por Perfil De Usuario



1.8 Formación de Usuarios

CUADRO No. 4
Formación de Usuarios

Facultad de Ciencias Económicas Administrativas	Estudiantes Nuevos Matriculados	Estudiante Matriculado	Estudiantes nuevos capacitados	Estudiantes Antiguos capacitados	Profesores Capacitados
Administración de Empresas	43	17	2	6	0
Comercio Internacional	98	162	22	146	0
Contaduría Pública	79	71	0	4	0
Economía	22	123	2	4	0
Mercadeo	74	10	2	74	0
Tecn. Gestión Exportaciones - Importaciones	33	31	0	2	0
Esp. Administración y Auditoría Tributaria	10	20	10	2	0
Esp. en Economía y Gestión de la Salud	10	1	10	0	0
Esp. Estándares Internacionales de Contabilidad y A	55	2	24	0	0
Esp. Gerencia en Salud Ocupacional	97	3	88	0	0
Esp. Gerencia y Auditoría de la Calidad en Salud	24	51	23	0	0
Esp. Logística Comercial Nacional e Internacional	25	57	25	10	0
Gerencia de Mercadeo - Pasto	30	30	30	0	0
SUBTOTAL POR FACULTAD	600	578	238	248	0

Fuente: Dirección de Planeación

Gráfico No. 7

Estudiantes Nuevos Matriculados Vs. Estudiantes Nuevos Capacitados

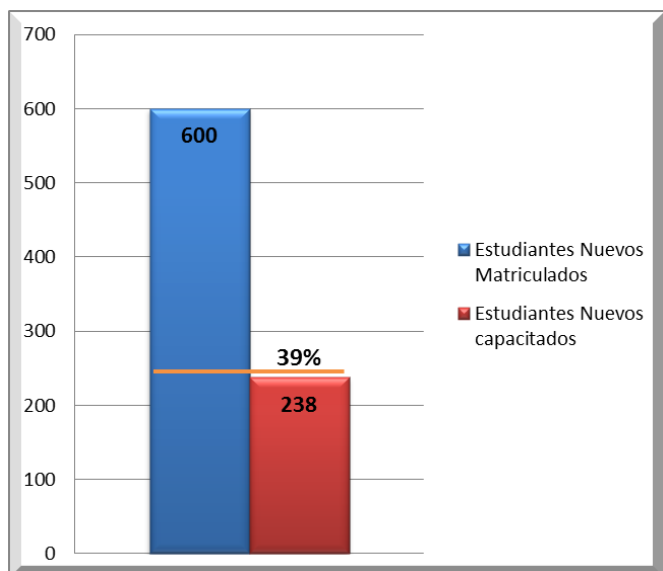
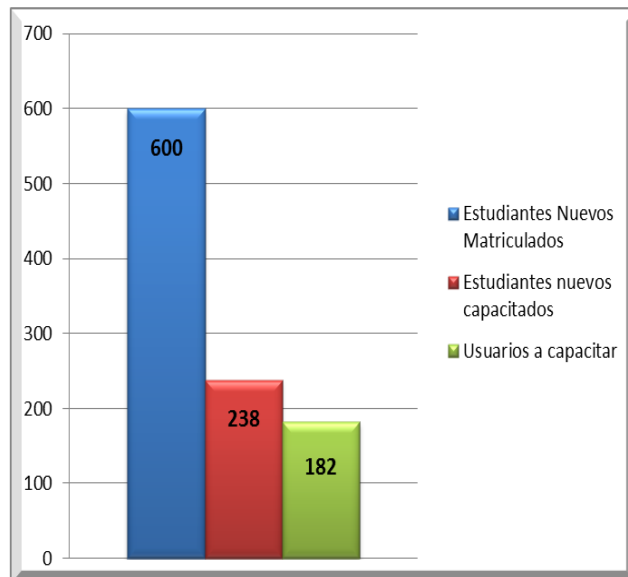


Gráfico No. 8

Capacitación a Estudiantes Nuevos



1.9 Préstamo Inter bibliotecario

CUADRO No. 5
Préstamo Interbibliotecario

Facultad de Ciencias Económicas Administrativas	Estudiante Registrado	Docente Registrado	Prestamo Estudiante	Prestamo Docente	Total
Administración de Empresas	112	26	6	1	7
Administración de Empresas Agropecuarias	17	5	1	2	3
Comercio Internacional	167	14	18	0	18
Contaduría Pública	162	14	4	0	4
Economía	71	15	5	17	22
Mercadeo	123	16	1	6	7
Tecn. Gestión Exportaciones - Importaciones	45	1	1	0	1
Esp. Administración y Auditoría Tributaria	31	1	8	0	8
Esp. en Economía y Gestión de la Salud	20	1	2	0	2
Esp. Gerencia en Recursos Humanos	67	4	7	0	7
Esp. Gerencia Financiera	9	3	1	0	1
SUBTOTAL POR FACULTAD	824	100	54	26	80

Fuente: Sistema Unicornio

Gráfico No. 9

Préstamo Interbibliotecario Estudiantes / Docentes

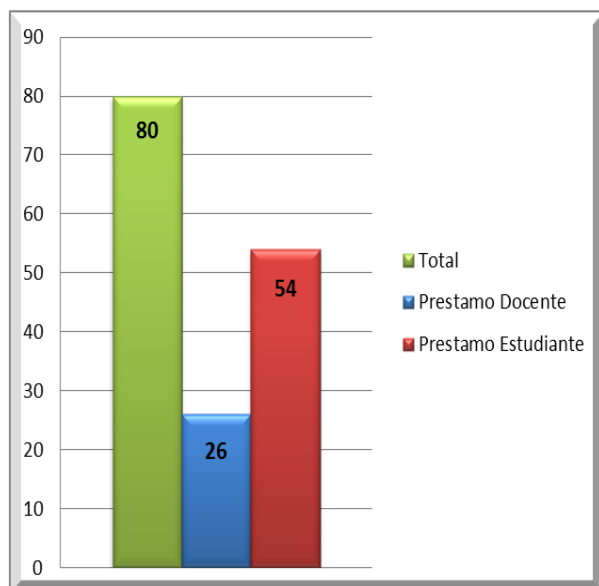
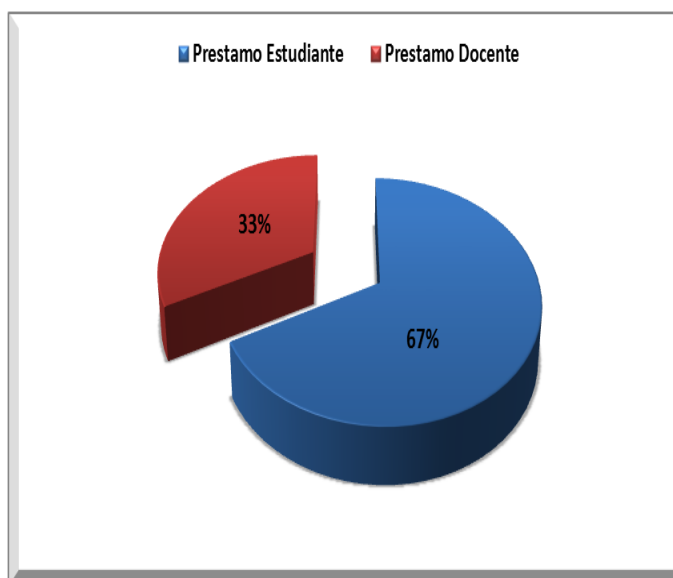


Gráfico No. 10

% Préstamo Interbibliotecario



1.10 Conmutación Bibliográfica

CUADRO No. 6
Conmutación Bibliográfica

Facultad de Ciencias Económicas Administrativas	Estudiante Registrados	Docente Registrado	Estudiante	Docente	Total
Administración de Empresas	4	4	15	9	24
Comercio Internacional	37	0	0	1	1
Contaduría Pública	6	0	10	2	12
Economía	3	0	3	16	19
Mercadeo	42	2	13	4	17
Esp. en Economía y Gestión de la Salud	12	0	8	0	8
Esp. Gerencia de Mercadeo	31	0	2	0	2
Esp. Gerencia en Gobierno y Gestión Pública	0	0	4	0	4
Esp. Gerencia en Recursos Humanos	8	0	5	0	5
Esp. Gerencia en Salud Ocupacional	95	0	7	0	7
SUBTOTAL POR FACULTAD	238	6	67	32	99

Fuente: Sistema Unicornio

Gráfico No. 11

Conmutación Bibliográfica Estudiantes / Docentes

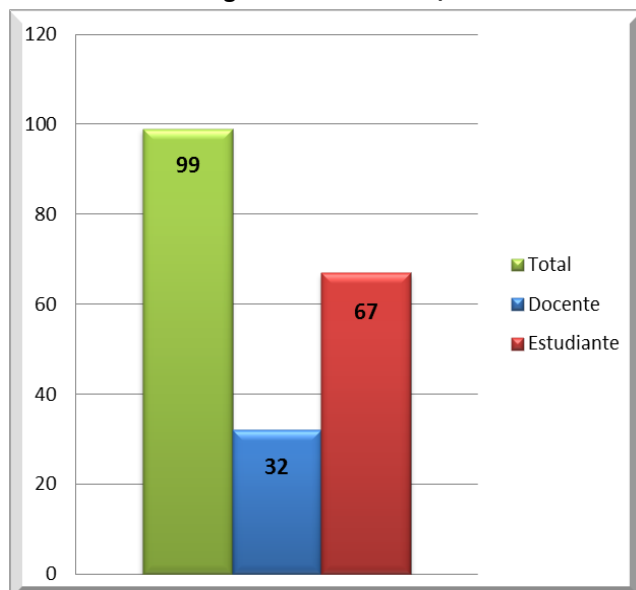
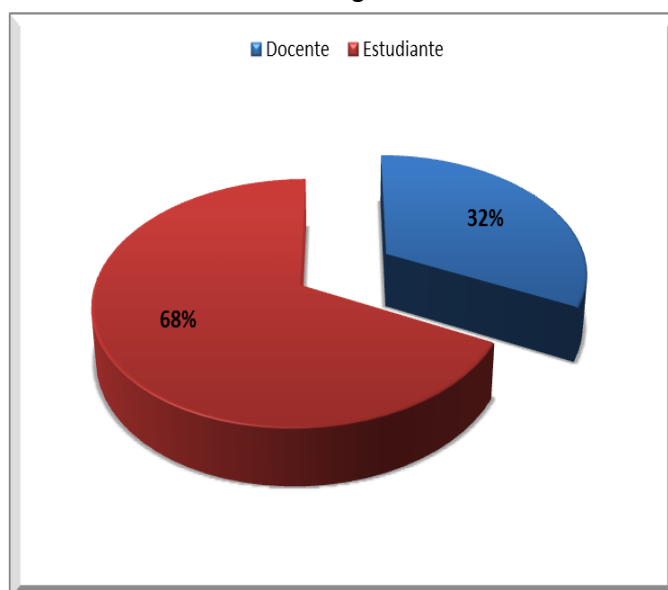


Gráfico No. 12

% Conmutación Bibliográfica



GLOSARIO

COMUNIDAD ACADEMICA: Conformada por los usuarios que tienen vínculo con la Universidad. Véase además: Usuario

COMUNIDAD TADEISTA. : Véase comunidad académica

CONSULTA EN SALA: Acceso directo a las diferentes colecciones bibliográficas, ubicadas en las salas de la Biblioteca.

CONMUTACIÓN BIBLIOGRÁFICA: Servicio de obtención de documentos (Artículos, capítulos de libros, tablas de contenido), mediante convenios entre las bibliotecas universitarias y especializadas nacionales e internacionales.

FORMACIÓN DE USUARIOS: Apoya las funciones básicas de docencia, investigación y extensión, capacitando a los alumnos, profesores y demás miembros de la comunidad académica, en el uso de los recursos y servicios existentes en la Biblioteca

La biblioteca ofrece, visita guiada y tres (3) niveles de capacitación:

Nivel Básico: Esta dividido en dos partes: 1. Se presenta la página web de la biblioteca, Servicios y Bases de datos ,2. Por medio de un taller se capacita en el uso y manejo de los catálogos, los servicios en línea, etc. Este nivel está dirigido a los alumnos nuevos de la Universidad.

Nivel Intermedio: Estrategias de búsquedas para la recuperación de la información en las diferentes bases de datos. Dirigido a los alumnos de de segundo semestre en adelante.

Nivel Avanzado: Citas y Referencias Bibliográficas: La importancia de los derechos de autor, como citar los tipos de documentos y la presentación de bibliografías. Dirigido a todos los estudiantes de la Universidad.

MATERIAL BIBLIOGRÁFICO: Recursos de información en cualquier formato de presentación tanto físicos como digitales correspondientes a: Libros, material audiovisual, tesis y publicaciones periódicas y publicaciones electrónicas

PRÉSTAMO EXTERNO: Servicio mediante el cual los usuarios pueden retirar de la biblioteca, el material bibliográfico (Libros, Videos, Cds) para la consulta externa por un tiempo determinado.

PRÉSTAMO INTERBIBLIOTECARIO: Acuerdo de cooperación entre unidades de información (centros de documentación, bibliotecas universitarias, públicas y especializadas), para el préstamo de material bibliográfico.

RECURSOS BIBLIOGRÁFICOS véase Material Bibliográfico

USUARIO: Persona que utiliza los servicios que ofrece una biblioteca. Los usuarios de la Biblioteca General son: Estudiantes, profesores, investigadores, funcionarios, tesistas y egresados.

SISTEMA UNICORNIO: Es el cliente gráfico de Unicornio basado en Windows que abarca todas las tareas de la gestión bibliotecaria (creación y renovación de usuario, préstamo y devolución de material bibliográfico) y reportes estadísticos.