
**UNIVERSIDAD JORGE TADEO
LOZANO**

VICERRECTORÍA ACADÉMICA

**DIRECCIÓN DE PROCESOS
ACADÉMICOS**

SISTEMA DE BIBLIOTECAS



**Boletín Estadístico
Biblioteca General**

2012

Responsables:

Gloria Giraldo Muñoz
Ricardo Castañeda
Geraldyn Vásquez

Tabla de contenido

PRESENTACIÓN	3
I. FACULTAD DE CIENCIAS SOCIALES	4
Primer Semestre	4
1.1 Población Registrada	4
1.2 Préstamo Externo	6
1.3 Formación de Usuarios	7
1.4 Préstamo Inter bibliotecario.....	8
1.5 Conmutación Bibliográfica	9
II. FACULTAD DE CIENCIAS SOCIALES	10
SEGUNDO SEMESTRE.....	10
2.1 Población Registrada	10
2.2 Préstamo Externo	12
2.3 Formación de Usuarios	13
2.4 Préstamo Interbibliotecario	14
2.5 Conmutación Bibliográfica	15
GLOSARIO	16

PRESENTACIÓN

El Boletín Estadístico de la Biblioteca General (BG), tiene como propósito recopilar información acerca de la utilización que hace la Comunidad Académica de los diferentes servicios, en los diferentes periodos del año.

Contar con este tipo de información nos permite evaluar y desarrollar estrategias para aumentar la consulta de los recursos bibliográficos existentes.

I. FACULTAD DE CIENCIAS SOCIALES

Primer Semestre

1.1 Población Registrada

Cuadro No.1
Población: Estudiantes Registrados en biblioteca

Facultad de Relaciones Internacionales y Ciencias Jurídicas y Políticas	Total estudiantes	Estudiante Registrado	Participación Porcentual Estudiantes (Registrados / Matriculados)
Ciencia Política y Gobierno	14	6	43%
Comunicación Social-Periodismo	380	194	51%
Derecho	273	186	68%
Humanidades	0	0	0%
Relaciones Internacionales	275	166	60%
Tec. Cine y Televisión	213	120	56%
Tec. Producción Radial	90	30	33%
Ma. Estética e Historia del Arte	47	16	34%
Ma. Semiotica	21	9	43%
SUBTOTAL POR FACULTAD	1313	727	55%

Fuente: Sistema Unicornio

Gráfico No.1

Estudiantes Matriculados Vs. Estudiantes Registrados

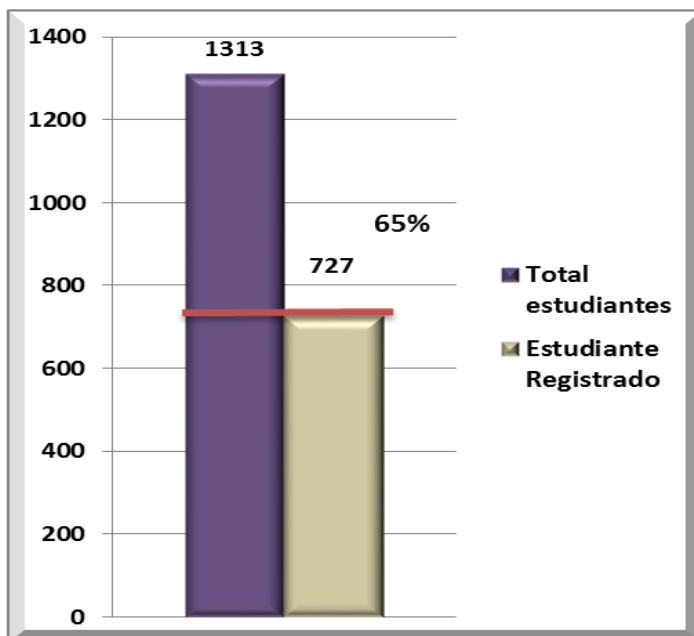
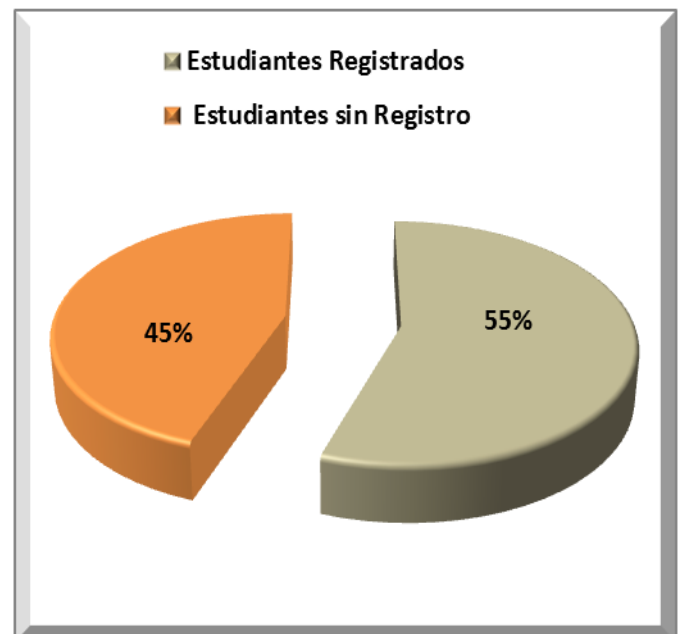


Gráfico No. 2

% Estudiantes inscritos Vs. Estudiantes Sin Registro



Cuadro No.2
Población: Docentes Registrados Tiempo Completo en biblioteca

Facultad de Relaciones Internacionales y Ciencias Jurídicas y Políticas	Total Docentes	Docente Registrados	Participación Porcentual Docentes (Registrados / Inscrito)
Ciencia Política y Gobierno	1	0	0%
Comunicación Social-Periodismo	41	13	32%
Derecho	46	15	33%
Humanidades	70	34	49%
Relaciones Internacionales	24	15	63%
Tec. Cine y Televisión	6	0	0%
Tec. Producción Radial	4	0	0%
Ma. Estética e Historia del Arte	0	1	0%
Ma. Semiótica	1	1	100%
SUBTOTAL POR FACULTAD	193	79	41%

Fuente: Sistema Unicornio

Gráfico No. 3

Docentes Vs. Docentes Registrados

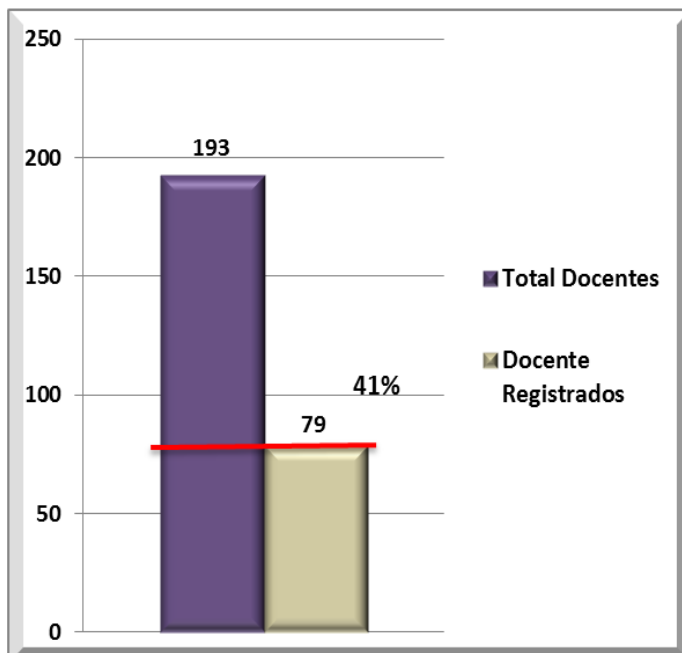
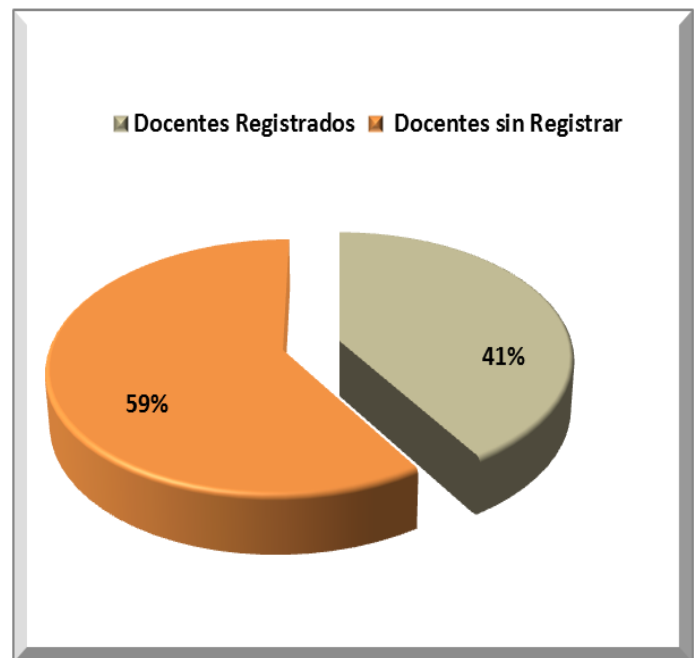


Gráfico No. 4

% Docentes Registrados Vs. Docentes Sin Registrar



1.2 Préstamo Externo

**Cuadro No.3
Préstamo Externo**

Facultad de Relaciones Internacionales y Ciencias Jurídicas y Políticas	Estudiante Registrado	Docente Registrado	Préstamo Estudiante	Préstamo Docente	TOTAL
Ciencia Política y Gobierno	6	0	43	0	43
Comunicación Social-Periodismo	194	13	230	142	372
Derecho	186	15	769	180	949
Humanidades	0	34	0	268	268
Relaciones Internacionales	166	15	399	198	597
Tec. Cine y Televisión	120	0	230	0	230
Tec. Producción Radial	30	0	57	0	57
Ma. Estética e Historia del Arte	16	1	94	2	96
Ma. Semiótica	9	1	42	8	50
SUBTOTAL POR FACULTAD	727	79	1864	798	2662

Fuente: Sistema Unicornio

Gráfico No. 5

Préstamo Estudiantes Vs. Préstamo Docentes
% Préstamo Por Perfil De Usuario

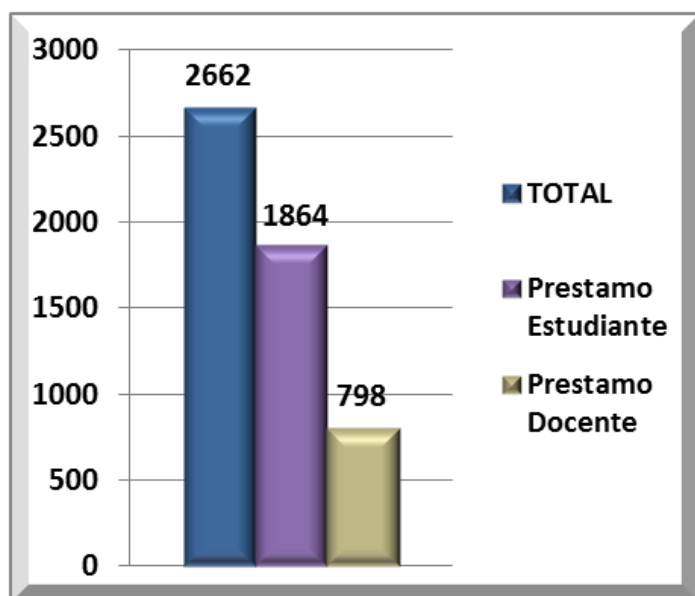


Gráfico No. 6



1.3 Formación de Usuarios

CUADRO No. 4
Formación de Usuarios

Facultad de Relaciones Internacionales y Ciencias Jurídicas y Políticas	Estudiantes Nuevos Matriculados	Estudiantes Matriculado	Estudiantes nuevos capacitados	Estudiantes Antiguos capacitados	Profesores Capacitados
Ciencia Política y Gobierno	9	14	1	0	0
Comunicación Social-Periodis	108	380	61	16	0
Derecho	55	273	2	8	0
Humanidades	0	0	0	0	3
Relaciones Internacionales	63	275	10	5	0
Tec. Cine y Televisión	56	213	26	4	0
Tec. Producción Radial	15	90	10	0	0
Ma. Estética e Historia del Art	11	47	0	12	0
Ma. Semiotica	7	21	0	0	0
SUBTOTAL POR FACULTAD	324	1313	110	45	3

Gráfico No. 7

Estudiantes Nuevos Matriculados Vs. Estudiantes Nuevos Capacitados

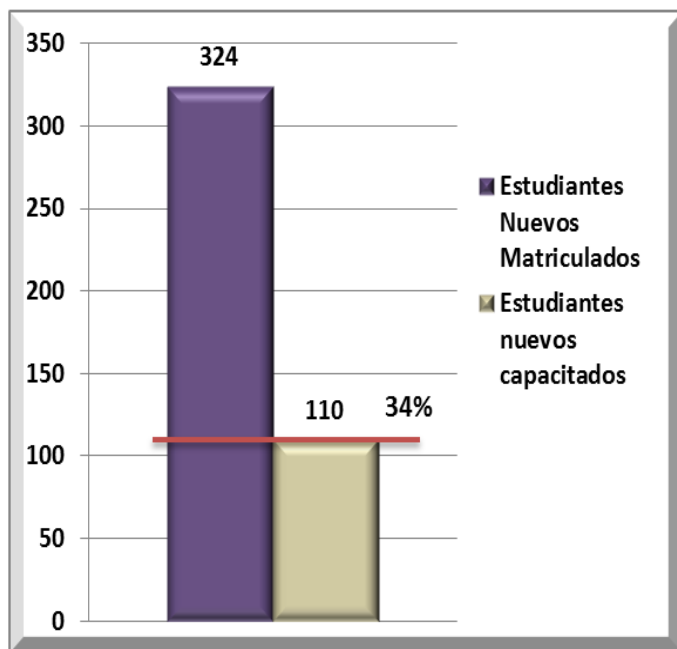
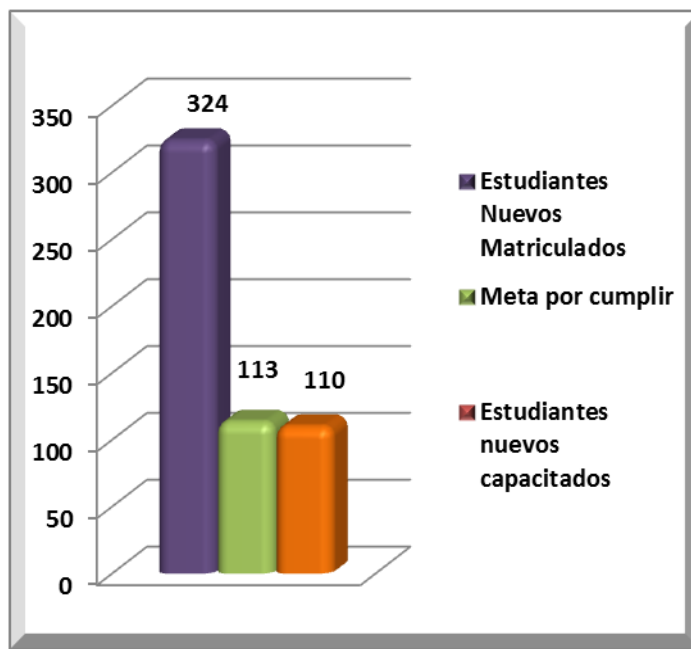


Gráfico No. 8

Capacitación a Estudiantes Nuevos



1.4 Préstamo Inter bibliotecario

CUADRO No. 5
Préstamo Interbibliotecario

Facultad de Relaciones Internacionales y Ciencias Jurídicas y Políticas	Población Universitaria Registrada		Préstamo Interbibliotecario		
	Estudiante Registrados	Docente Registrado	Prestamo Estudiante	Prestamo Docente	Total
Ciencia Política y Gobierno	6	0	0	0	0
Comunicación Social-Periodism	194	13	1	3	4
Derecho	186	15	25	7	32
Humanidades	0	34	4	54	58
Relaciones Internacionales	166	15	26	5	31
Tec. Cine y Televisión	120	0	1	0	1
Tec. Producción Radial	30	0	4	0	4
Ma. Estética e Historia del Arte	16	1	6	0	6
Ma. Semiotica	9	1	0	0	0
SUBTOTAL POR FACULTAD	727	79	67	69	136

Fuente: Sistema Unicornio

Gráfico No. 9

Préstamo Interbibliotecario Estudiantes / Docentes

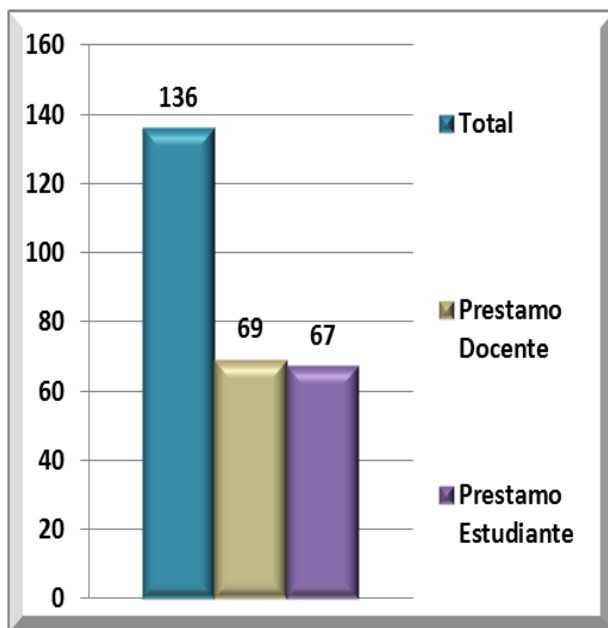
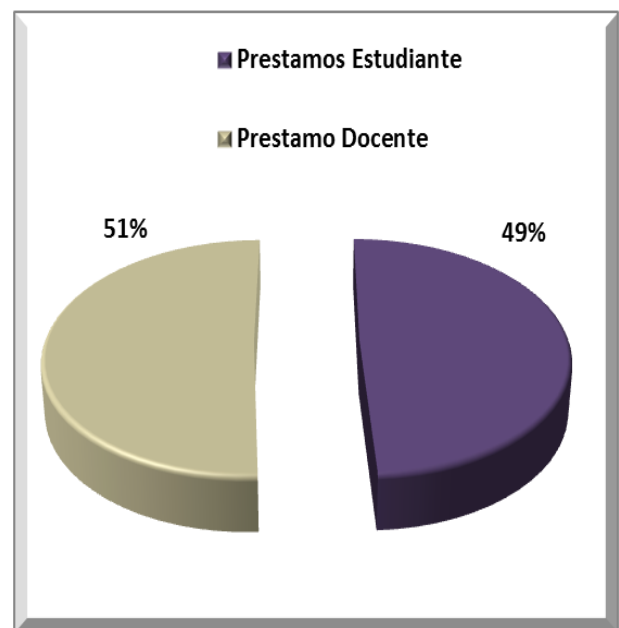


Gráfico No. 10

% Préstamo Interbibliotecario



1.5 Conmutación Bibliográfica

CUADRO No. 6
Conmutación Bibliográfica

Facultad de Relaciones Internacionales y Ciencias Jurídicas y Políticas	Población Universitaria		Conmutación Bibliográfica		
	Estudiante Registrados	Docente Registrado	Estudiante	Docente	Total
Ciencia Política y Gobierno	6	0	0	0	0
Comunicación Social-Periodismo	194	13	0	0	0
Derecho	186	15	1	0	1
Humanidades	0	34	0	7	7
Relaciones Internacionales	166	15	1	0	1
Tec. Cine y Televisión	120	0	0	0	0
Tec. Producción Radial	30	0	0	0	0
Ma. Estética e Historia del Arte	16	1	0	0	0
Ma. Semiotica	9	1	0	0	0
SUBTOTAL POR FACULTAD	727	79	2	7	9

Fuente: Sistema Unicornio

Gráfico No. 11

Conmutación Bibliográfica Estudiantes / Docentes

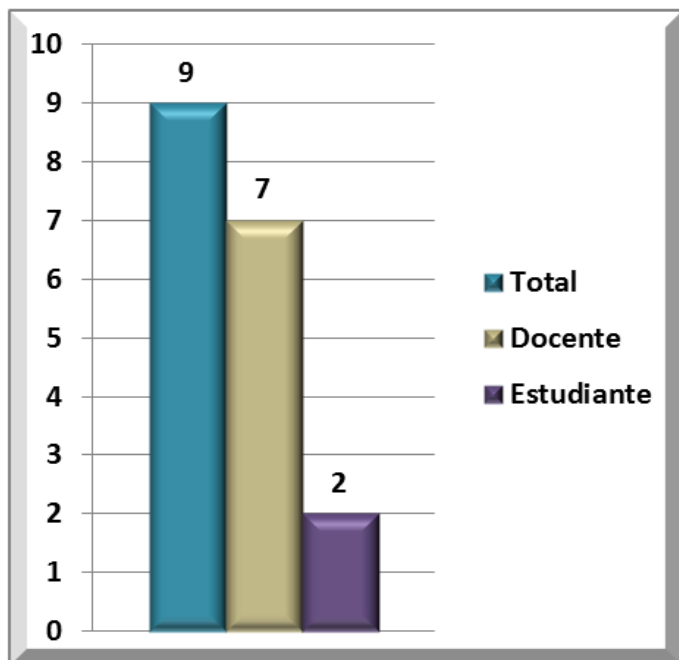
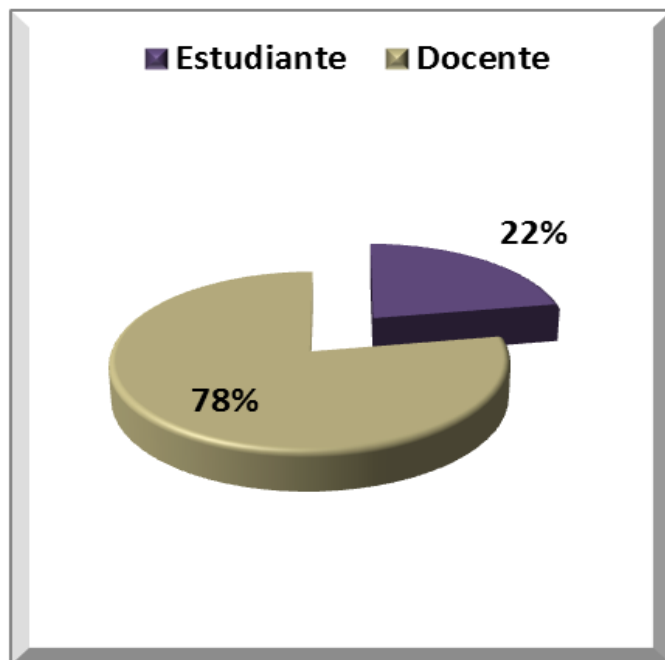


Gráfico No. 12

% Conmutación Bibliográfica



II. FACULTAD DE CIENCIAS SOCIALES

SEGUNDO SEMESTRE

2.1 Población Registrada

Cuadro No.1
Población: Estudiantes Registrados en Biblioteca

Facultad de Ciencias Sociales	Total Estudiantes	Estudiantes Registrados	Participación Porcentual Estudiantes (Registrados / Matriculados)
Ciencia Política y Gobierno	26	11	42%
Comunicación Social-Periodismo	395	176	45%
Derecho	288	206	72%
Relaciones Internacionales	271	162	60%
Tec. Cine y Televisión	79	93	118%
Tec. Producción Radial	221	19	9%
Ma. Estética e Historia del Arte	51	8	16%
Ma. Semiotica	19	2	11%
SUBTOTAL POR FACULTAD	1350	677	50%

Fuente: Sistema Unicornio

Gráfico No.1

Estudiantes Matriculados Vs. Estudiantes Registrados

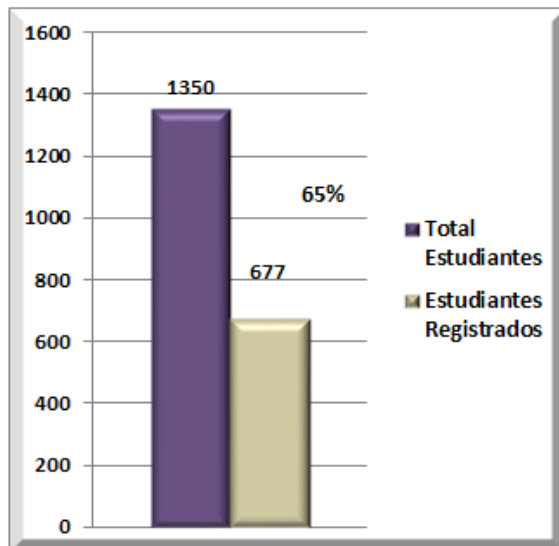


Gráfico No. 2

% Estudiantes inscritos Vs. Estudiantes Sin Registro



Cuadro No.2

Población: Docentes Registrados Tiempo Completo en Biblioteca

Facultad de Ciencias Sociales	Total Docentes	Docentes Registrados	Participación Porcentual Docentes (Registrados / Inscritos)
Ciencia Política y Gobierno	2	0	0%
Comunicación Social-Periodismo	42	12	29%
Derecho	36	13	36%
Humanidades	68	41	60%
Relaciones Internacionales	19	10	53%
Tec. Cine y Televisión	9	3	33%
Tec. Producción Radial	3	0	0%
Ma. Estética e Historia del Arte	1	1	0%
Ma. Semiotica	1	1	100%
SUBTOTAL POR FACULTAD	181	81	45%

Fuente: Sistema Unicornio

Gráfico No. 3

Docentes Vs. Docentes Registrados

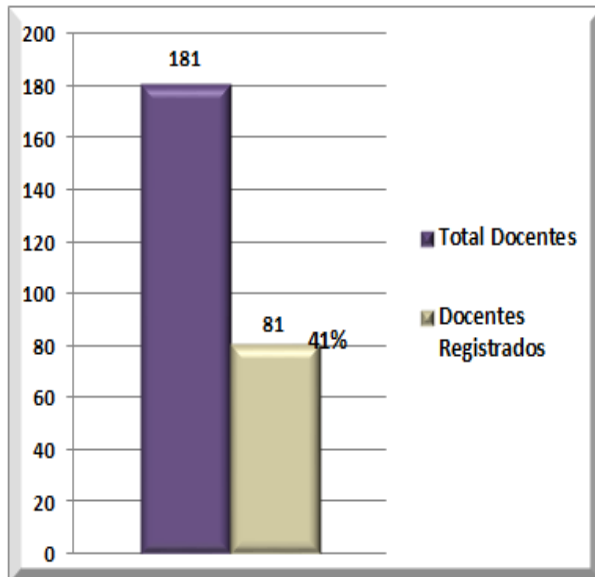
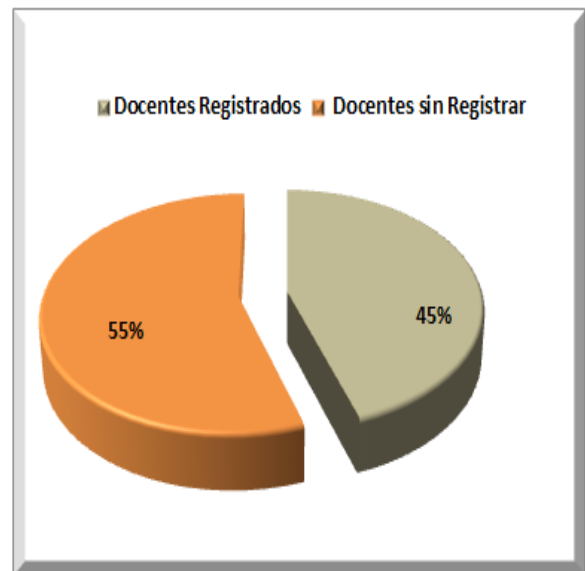


Gráfico No. 4

% Docentes Registrados Vs. Docentes Sin Registro



2.2 Préstamo Externo

Cuadro No.3
Préstamo Externo

Facultad de Ciencias Sociales	Estudiantes Registrados	Docentes Registrados	Préstamo Estudiante	Préstamo Docente	TOTAL
Ciencia Política y Gobierno	11	0	0	0	0
Comunicación Social-Periodismo	176	12	79	70	149
Derecho	206	13	135	112	247
Humanidades	-	41	-	338	338
Relaciones Internacionales	162	10	86	77	163
Tec. Cine y Televisión	93	3	8	8	16
Tec. Producción Radial	19	0	0	0	0
Ma. Estética e Historia del Arte	8	1	2	2	4
Ma. Semiótica	2	1	14	14	28
SUBTOTAL POR FACULTAD	677	81	324	621	945

Fuente: Sistema Unicornio

Gráfico No. 5

Préstamo Estudiantes Vs. Préstamo Docentes

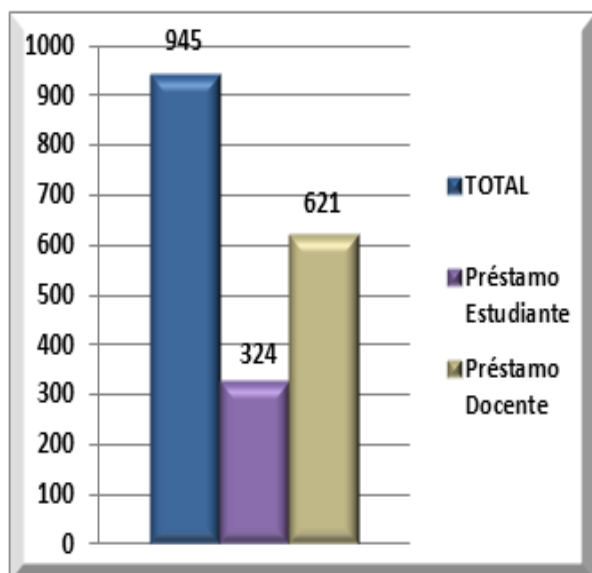


Gráfico No. 6

% Préstamo Por Perfil De Usuario



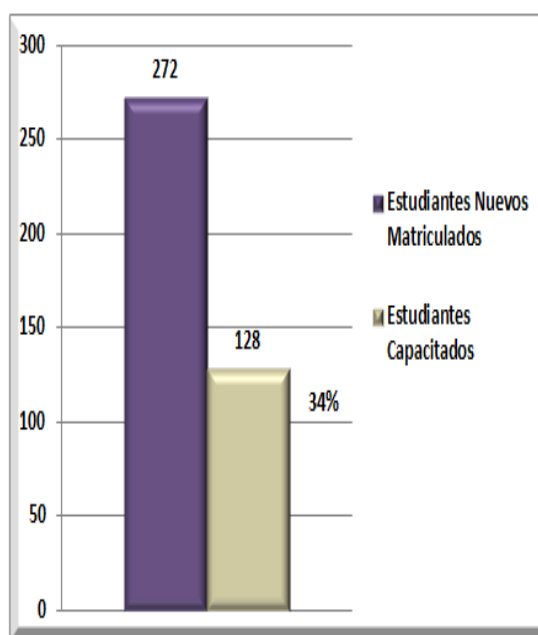
2.3 Formación de Usuarios

CUADRO No. 4
Formación de Usuarios

Facultad de Ciencias Sociales	Estudiantes Nuevos Matriculados	Estudiantes Matriculados	Estudiantes Capacitados	Profesores Capacitados
Ciencia Política y Gobierno	11	26	1	0
Comunicación Social-Periodismo	74	395	22	1
Derecho	61	288	47	0
Relaciones Internacionales	38	271	36	0
Tec. Cine y Televisión	13	79	17	0
Tec. Producción Radial	56	221	5	0
Ma. Estética e Historia del Arte	13	51	0	1
Ma. Semiótica	6	19	0	0
SUBTOTAL POR FACULTAD	272	1350	128	2

Gráfico No. 7

**Estudiantes Nuevos Matriculados Vs.
Estudiantes Nuevos Capacitados**



2.4 Préstamo Interbibliotecario

CUADRO No. 5
Préstamo Interbibliotecario

Facultad de Ciencias Sociales	Estudiantes Registrados	Docentes Registrados	Préstamo Estudiante	Préstamo Docente	Total
Ciencia Política y Gobierno	11	0	0	0	0
Comunicación Social-Periodismo	176	12	9	0	0
Derecho	206	13	30	0	0
Humanidades	-	41	-	-	0
Relaciones Internacionales	162	10	14	9	0
Tec. Cine y Televisión	93	3	4	1	0
Tec. Producción Radial	19	0	4	0	0
Ma. Estética e Historia del Arte	8	1	3	0	0
Ma. Semiotica	2	1	1	2	0
SUBTOTAL POR FACULTAD	677	81	65	12	0

Fuente: Sistema Unicornio

Gráfico No. 8

Préstamo Interbibliotecario Estudiantes / Docentes

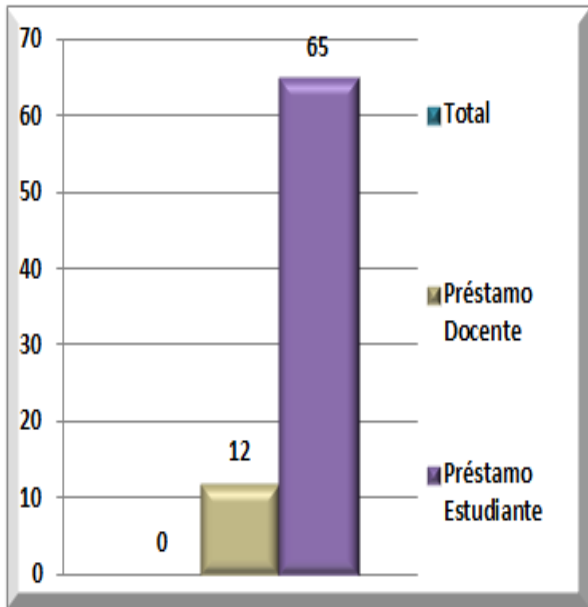
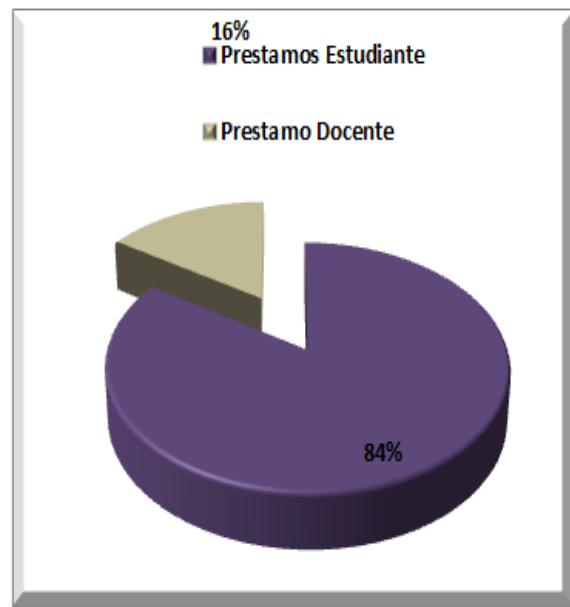


Gráfico No. 9

% Préstamo Interbibliotecario



2.5 Conmutación Bibliográfica

CUADRO No. 6
Conmutación Bibliográfica

Facultad de Ciencias Sociales	Estudiantes Registrados	Docentes Registrados	Estudiante	Docente	Total
Ciencia Política y Gobierno	2	0	0	0	0
Comunicación Social-Periodismo	54	3	1	5	6
Derecho	10	0	1	0	1
Humanidades	8	1	-	-	-
Relaciones Internacionales	35	0	2	0	2
Tec. Cine y Televisión	37	0	0	0	0
Tec. Producción Radial	4	0	0	0	0
Ma. Estética e Historia del Arte	0	0	0	0	0
Ma. Semiótica	0	0	0	0	0
SUBTOTAL POR FACULTAD	150	4	4	5	9

Fuente: Sistema Unicornio

Gráfico No. 10

Conmutación Bibliográfica Estudiantes / Docentes

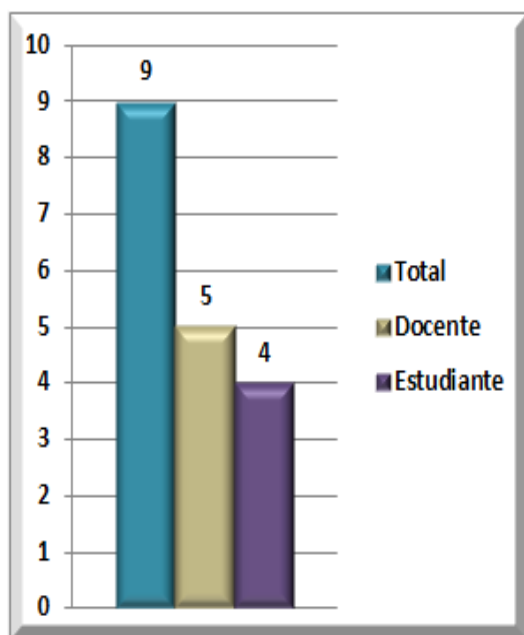
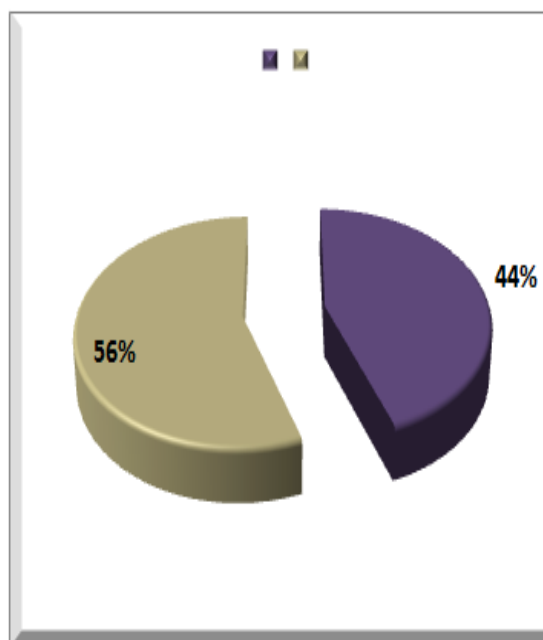


Gráfico No. 11

% Conmutación Bibliográfica



GLOSARIO

COMUNIDAD ACADEMICA: Conformada por los usuarios que tienen vínculo con la Universidad. Véase además: Usuario

COMUNIDAD TADEISTA. : Véase comunidad académica

CONSULTA EN SALA: Acceso directo a las diferentes colecciones bibliográficas, ubicadas en las salas de la Biblioteca.

CONMUTACIÓN BIBLIOGRÁFICA: Servicio de obtención de documentos (Artículos, capítulos de libros, tablas de contenido), mediante convenios entre las bibliotecas universitarias y especializadas nacionales e internacionales.

FORMACIÓN DE USUARIOS: Apoya las funciones básicas de docencia, investigación y extensión, capacitando a los alumnos, profesores y demás miembros de la comunidad académica, en el uso de los recursos y servicios existentes en la Biblioteca

La biblioteca ofrece, visita guiada y tres (3) niveles de capacitación:

Nivel Básico: Esta dividido en dos partes: 1. Se presenta la página web de la biblioteca, Servicios y Bases de datos ,2. Por medio de un taller se capacita en el uso y manejo de los catálogos, los servicios en línea, etc. Este nivel está dirigido a los alumnos nuevos de la Universidad.

Nivel Intermedio: Estrategias de búsquedas para la recuperación de la información en las diferentes bases de datos. Dirigido a los alumnos de de segundo semestre en adelante.

Nivel Avanzado: Citas y Referencias Bibliográficas: La importancia de los derechos de autor, como citar los tipos de documentos y la presentación de bibliografías. Dirigido a todos los estudiantes de la Universidad.

MATERIAL BIBLIOGRÁFICO: Recursos de información en cualquier formato de presentación tanto físicos como digitales correspondientes a: Libros, material audiovisual, tesis y publicaciones periódicas y publicaciones electrónicas

PRÉSTAMO EXTERNO: Servicio mediante el cual los usuarios pueden retirar de la biblioteca, el material bibliográfico (Libros, Videos, Cds) para la consulta externa por un tiempo determinado.

PRÉSTAMO INTERBIBLIOTECARIO: Acuerdo de cooperación entre unidades de información (centros de documentación, bibliotecas universitarias, públicas y especializadas), para el préstamo de material bibliográfico.

RECURSOS BIBLIOGRÁFICOS véase Material Bibliográfico

USUARIO: Persona que utiliza los servicios que ofrece una biblioteca. Los usuarios de la Biblioteca General son: Estudiantes, profesores, investigadores, funcionarios, tesistas y egresados.

SISTEMA UNICORNIO: Es el cliente gráfico de Unicornio basado en Windows que abarca todas las tareas de la gestión bibliotecaria (creación y renovación de usuario, préstamo y devolución de material bibliográfico) y reportes estadísticos.