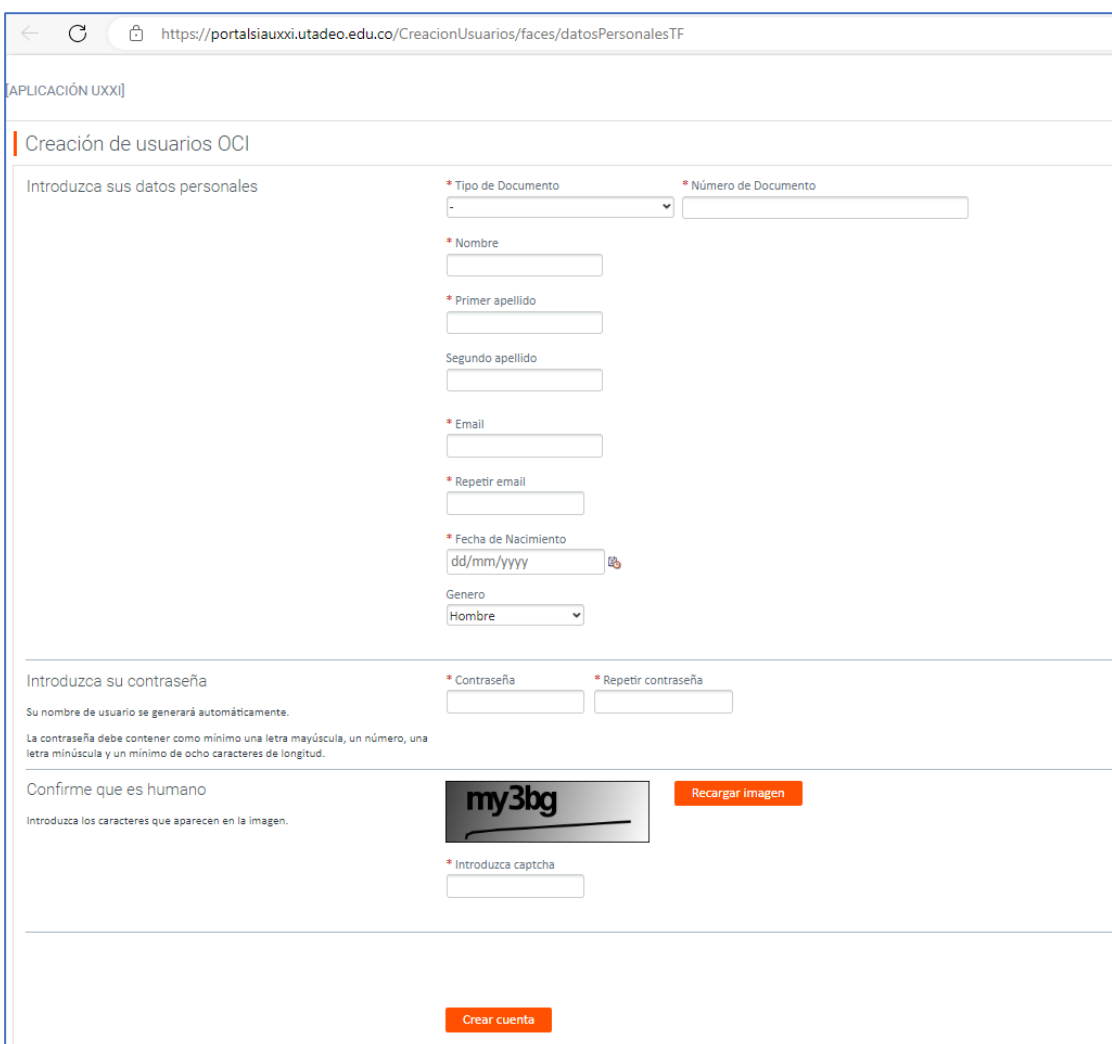


PROCESO DE INSCRIPCIÓN ESTUDIANTES NUEVOS CHINO COMERCIAL - 2026

Esta guía va dirigida a **Estudiantes Nuevos del Instituto Confucio**, con el fin de solicitar la creación de usuario para nuestros cursos:

1. Crea tu usuario y contraseña haciendo clic [aquí](#). Diligencia la información solicitada y haz clic en “Crear cuenta”:



https://portalsiauxxi.utadeo.edu.co/CreacionUsuarios/faces/datosPersonalesTF

APLICACIÓN UXXI]

Creación de usuarios OCI

Introduzca sus datos personales

* Tipo de Documento	* Número de Documento
<input type="text"/>	<input type="text"/>
* Nombre	<input type="text"/>
* Primer apellido	<input type="text"/>
Segundo apellido	<input type="text"/>
* Email	<input type="text"/>
* Repetir email	<input type="text"/>
* Fecha de Nacimiento	<input type="text"/>
Genero	<input type="text"/>

Introduzca su contraseña


Su nombre de usuario se generará automáticamente.

La contraseña debe contener como mínimo una letra mayúscula, un número, una letra minúscula y un mínimo de ocho caracteres de longitud.

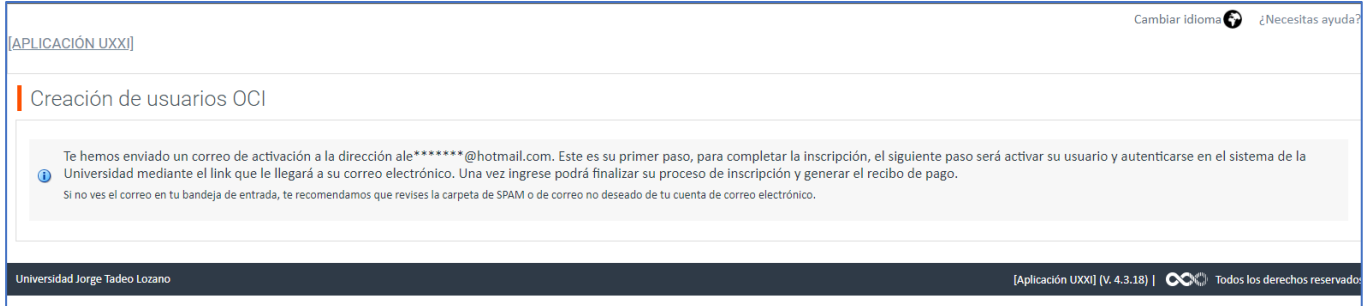
* Contraseña	* Repetir contraseña
<input type="text"/>	<input type="text"/>


Confirme que es humano

Introduzca los caracteres que aparecen en la imagen.



2. Al correo registrado en el paso anterior, te será enviado un mensaje confirmando la creación del usuario y contraseña:




[APLICACIÓN UXXI] Cambiar idioma  ¿Necesitas ayuda?

Creación de usuarios OCI

Te hemos enviado un correo de activación a la dirección ale*****@hotmail.com. Este es su primer paso, para completar la inscripción, el siguiente paso será activar su usuario y autenticarse en el sistema de la Universidad mediante el link que le llegará a su correo electrónico. Una vez ingrese podrá finalizar su proceso de inscripción y generar el recibo de pago.

Si no ves el correo en tu bandeja de entrada, te recomendamos que revises la carpeta de SPAM o de correo no deseado de tu cuenta de correo electrónico.

Universidad Jorge Tadeo Lozano [Aplicación UXXI] (v. 4.3.18) |  Todos los derechos reservados

3. Ingresa al enlace “Pulsa en el enlace para activar tu cuenta” que te será enviado al correo para activar tu usuario y contraseña:



Creación de cuenta de usuario

sistema.academico@utadeo.edu.co

BIENVENIDO/A A LA UNIVERSIDAD DE BOGOTÁ JORGE TADEO LOZANO

Las siguientes son tus credenciales CUCNCE11389244 , para activar tu cuenta debes hacer clic en el siguiente enlace, para continuar tu proceso de inscripción y matrícula [Pulsa en el enlace para activar tu cuenta](#)

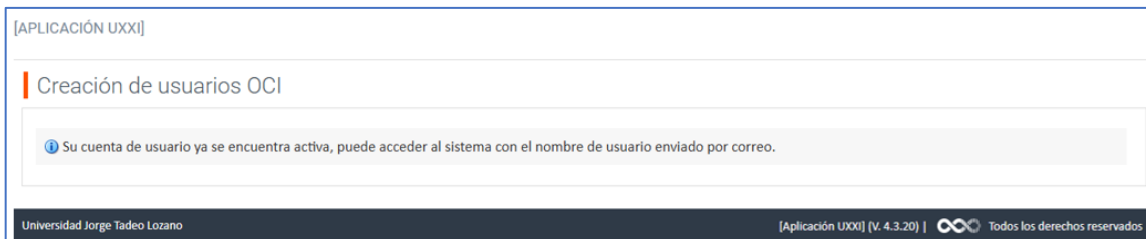
Si tienes alguna pregunta o inquietud, no dudes en comunicarte con nosotros a través de educontinuada@utadeo.edu.co y infoconfucio@utadeo.edu.co .

Estamos aquí para ayudarte en todo lo que necesites.

Universidad Jorge Tadeo Lozano OCI

[Responder](#) [Reenviar](#)


Cuando des clic al enlace te aparecerá el siguiente mensaje:



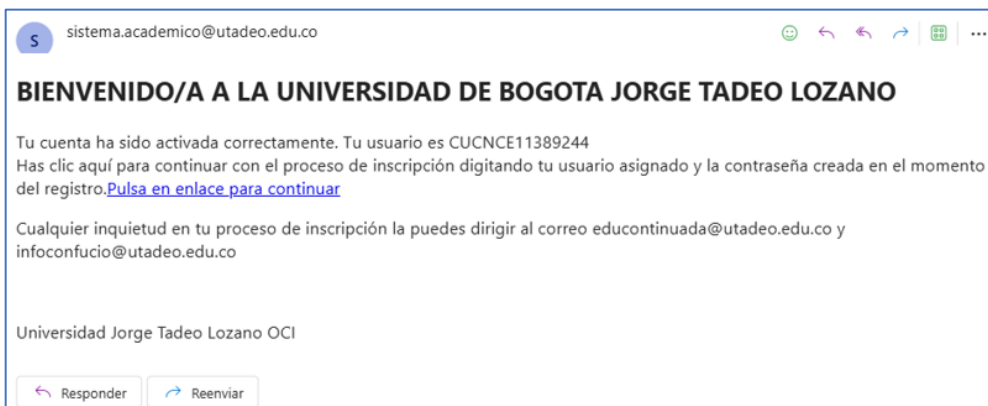
[APLICACIÓN UXXI]

Creación de usuarios OCI

Su cuenta de usuario ya se encuentra activa, puede acceder al sistema con el nombre de usuario enviado por correo.

Universidad Jorge Tadeo Lozano [Aplicación UXXI] (v. 4.3.20) |  Todos los derechos reservados

4. Ve a tu correo electrónico registrado, donde será enviado un mensaje con la confirmación de la activación de tu cuenta. Has clic en el enlace “Pulsa en enlace para continuar”:



5. En la siguiente ventana ingresa con tu usuario y contraseña:



 **UTADEO** | Servicio de autenticación
UNIVERSIDAD DE BOGOTÁ JORGE TADEO LOZANO

Introduzca su usuario y contraseña

Usuario:

Contraseña:

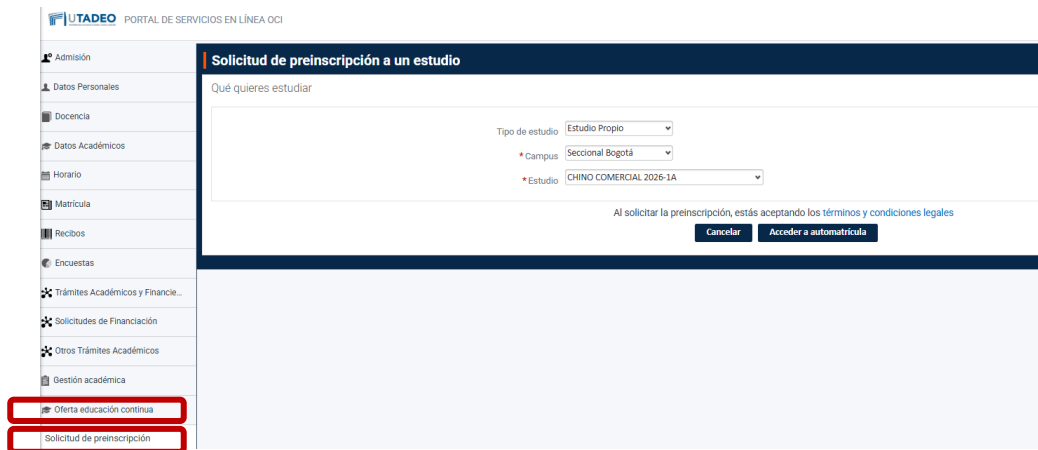
INICIAR SESIÓN

Si desea cambiar o ha olvidado su contraseña, pulse aquí



6. Dirígete al menú de la izquierda e ingresa a la opción “Oferta educación continua” y elige **Solicitud de preinscripción** y selecciona:
 - a. **Tipo de estudio:** Estudio Propio
 - b. **Campus:** Seccional Bogotá
 - c. **Estudio:** Seleccionar el nombre del Curso que vas a realizar:

CHINO COMERCIAL 2026-1A



UTADEO PORTAL DE SERVICIOS EN LÍNEA OCI

Solicitud de preinscripción a un estudio

Qué quieres estudiar

Tipo de estudio: Estudio Propio

* Campus: Seccional Bogotá

* Estudio: CHINO COMERCIAL 2026-1A

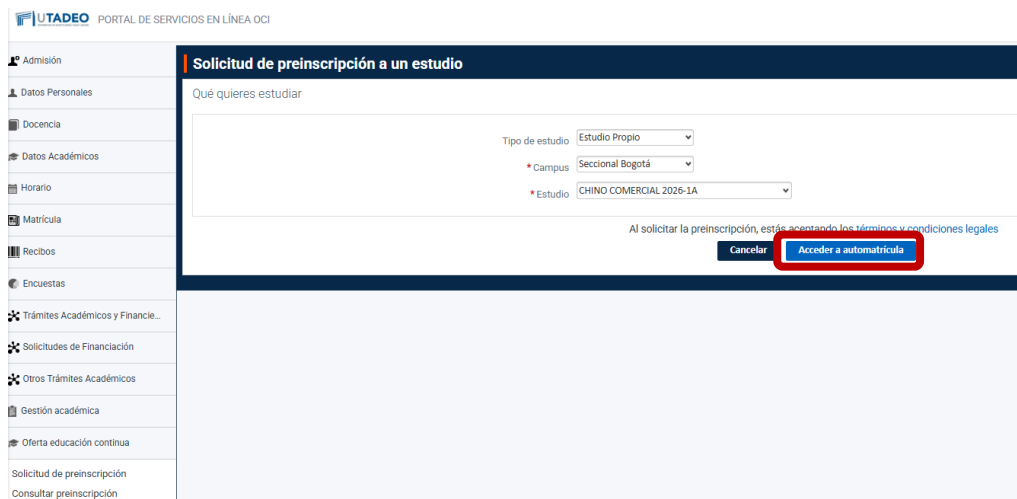
Al solicitar la preinscripción, estás aceptando los términos y condiciones legales

Cancelar Acceder a automatrícula

Oferta educación continua

Solicitud de preinscripción

7. Luego das clic en **Acceder a automatrícula**



UTADEO PORTAL DE SERVICIOS EN LÍNEA OCI

Solicitud de preinscripción a un estudio

Qué quieres estudiar

Tipo de estudio: Estudio Propio

* Campus: Seccional Bogotá

* Estudio: CHINO COMERCIAL 2026-1A

Al solicitar la preinscripción, estás aceptando los términos y condiciones legales

Cancelar **Acceder a automatrícula**

Oferta educación continua

Solicitud de preinscripción

Consultar preinscripción

8. Al acceder a automatrícula, el sistema te indica que, se ha enviado un correo al email que registraste inicialmente para que sigas adelante con el trámite, por favor leer el correo y sigue con el proceso.

BIENVENIDO A LA FUNDACIÓN UNIVERSIDAD DE BOGOTÁ JORGE TADEO LOZANO.

Estimado/a Sr/a [REDACTED]

Le confirmamos que hemos recibido correctamente su solicitud de preinscripción en el estudio CHINO COMERCIAL. Queremos agradecerle la confianza depositada en nuestra institución y le damos la bienvenida a la FUNDACIÓN UNIVERSIDAD DE BOGOTÁ JORGE TADEO LOZANO. Nuestro principal objetivo es que tanto nuestra docencia, como nuestra atención administrativa, sea lo más cercana posible, por lo que quedamos a su disposición para cualquier duda o información que necesite en relación al estudio solicitado.

Plan de estudios: CHINO COMERCIAL

Año Académico: 2026-1A

Campus: Seccional Bogotá

Su solicitud de preinscripción ha sido aceptada, puede continuar con el proceso de matrícula en el siguiente enlace

<https://appsia.utadeo.edu.co/jsloader/ac/matricula?planExterno=P026>

Reciba un cordial saludo

9. Enseguida te llevará al horario para que escojas el grupo al que te matricularás, grupo 1 virtual – sábados 8:00am – 12:00 medio día, dar clic en la asignatura y le despliega el grupo ofertado, dar clic:

Obligatoria		^
1	CHINO COMERCIAL I [011441] 0 créditos Curso 1	✓
Grupo 1	Única anual	∨

10. A continuación, se muestra el valor de la matrícula. Selecciona una de las tres opciones que aparecen en la parte inferior y da clic en “Siguiete”. Validar matrícula.

Desgloses económicos ← Volver Siguiete →

\$ 1.432.000
Importe total de la matrícula

Desglose de los importes de tu matrícula ?

Precio del estudio completo	\$ 1.432.000
Importe académico	\$ 1.432.000
Importe total	\$ 1.432.000

¿Qué desea hacer en caso de obtener un saldo positivo a su favor, tras una modificación de matrícula? ?

Generar Solicitud de devolución

No hacer nada

Reutilizar en matrícula del año siguiente

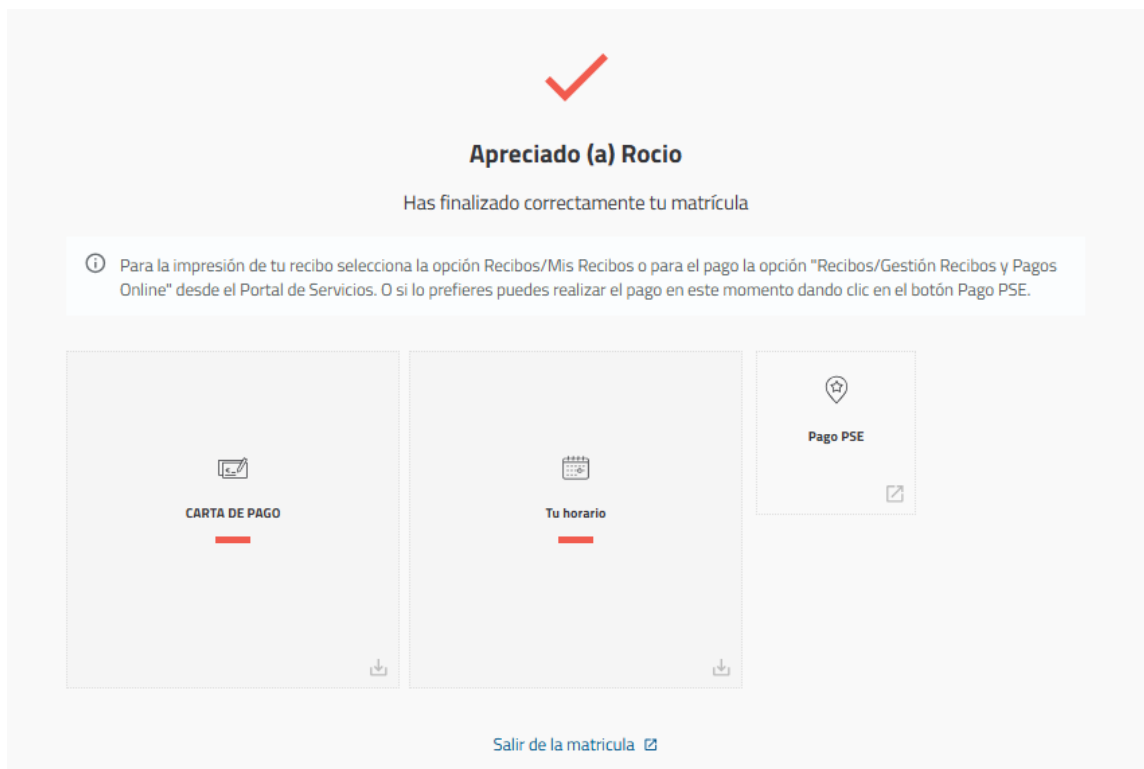
11. En la siguiente pantalla validar matrícula.

Validación matrícula ← Volver VALIDAR MI HORARIO

\$ 1.432.000
Valor total de la matrícula

Al confirmar se grabará tu matrícula. Una vez confirmada, podrás descargar e imprimir tu recibo de pago y tu horario de clase. ¿Estás seguro?

12. Puedes realizar el pago por PSE:



A screenshot of a web interface showing a successful registration confirmation. At the top center is a large red checkmark. Below it, the text reads "Apreciado (a) Rocío" and "Has finalizado correctamente tu matrícula". A light gray box contains an information icon and the text: "Para la impresión de tu recibo selecciona la opción Recibos/Mis Recibos o para el pago la opción 'Recibos/Gestión Recibos y Pagos Online' desde el Portal de Servicios. O si lo prefieres puedes realizar el pago en este momento dando clic en el botón Pago PSE." Below this are three buttons: "CARTA DE PAGO" (with a document icon), "Tu horario" (with a calendar icon), and "Pago PSE" (with a location pin icon). Each button has a red underline and a download icon at the bottom right. At the bottom center is a link "Salir de la matricula" with an external link icon.

Apreciado (a) Rocío

Has finalizado correctamente tu matrícula

ⓘ Para la impresión de tu recibo selecciona la opción Recibos/Mis Recibos o para el pago la opción "Recibos/Gestión Recibos y Pagos Online" desde el Portal de Servicios. O si lo prefieres puedes realizar el pago en este momento dando clic en el botón Pago PSE.

CARTA DE PAGO

Tu horario

Pago PSE

Salir de la matricula [↗](#)

OCI
UTADEO
UNIVERSIDAD DE BOGOTÁ JORGE TADEO LOZANO

✓

Apreciado (a) **Juan Pérez**

Has finalizado correctamente tu matrícula

ⓘ Para la impresión de tu recibo selecciona la opción Recibos/Mis Recibos o para el pago la opción "Recibos/Gestión Recibos y Pagos Online" desde el Portal de Servicios. O si lo prefieres puedes realizar el pago en este momento dando clic en el botón Pago PSE.

Descargar Recibo de pago → CARTA DE PAGO

Pagar en línea → Pago PSE

No carga información.
El horario es el informado por el Instituto Confucio.

Tu horario

Salir de la matrícula

13. Para realizar el pago por PSE.
Da clic en "Entrar en Gestión de Recibos"

UTADEO Universidad de Bogotá Jorge Tadeo Lozano **OCI** **UTADEO**

BIENVENIDO Cerrar

Va a entrar en Gestión de Recibos. Mediante esta aplicación podrá Gestionar sus recibos de Matrícula. Para llegar a esta página ha tenido que autenticarse con su usuario como alumno.

Entrar en Gestión de Recibos

14. Selecciona “Pago de recibos de matrícula”



15. Selecciona el nombre del Curso que vas a pagar.



16. Selecciona “Pagar \$”

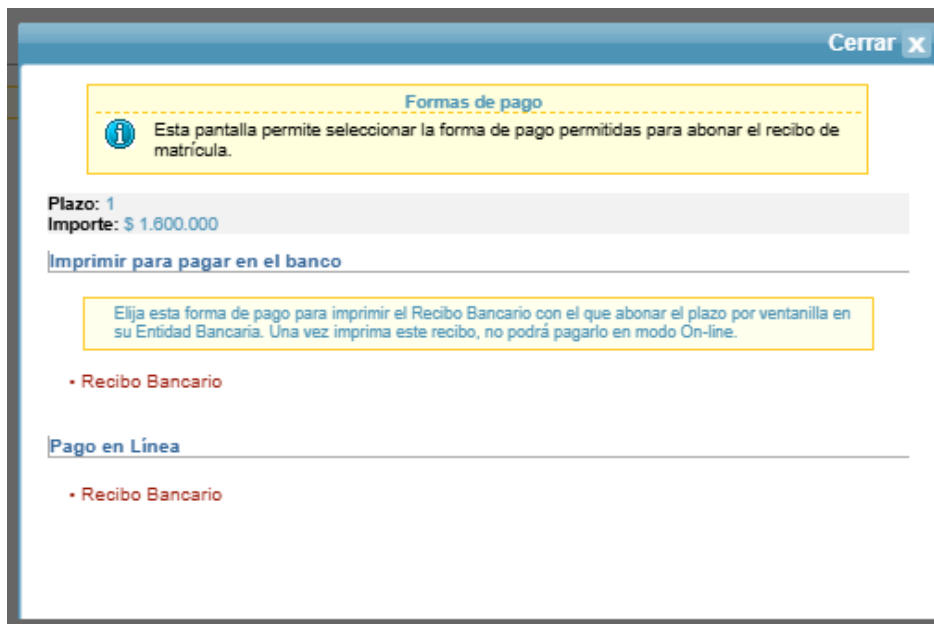
RECIBOS PENDIENTES

Referencia	Plan	Descripción	Forma de Pago	N° de Cuenta	Fecha de Vencimiento	Importe	Acciones
202272465	1	Matricula Estudios Propios	Recibo Bancario		2025/09/18	\$ 1.600.000	Detalle Pagar


RECIBOS PAGADOS

No existen recibos pagados.

17. En la sección de Pago en Línea, da clic sobre “Recibo Bancario”



18. Finalmente, eres dirigido a la pasarela de pagos para que gestiones tu pago.






UNIVERSIDAD DE BOGOTÁ JORGE TADEO LOZANO

NIT 860.006.848-6

Hola,

Concepto	
Recaudo UJTL	\$1.432.000
TOTAL	
\$1.432.000	

Método de pago

-  TARJETA DE CRÉDITO
-  PSE
-  Paga con Bancolombia

CONTINUAR >