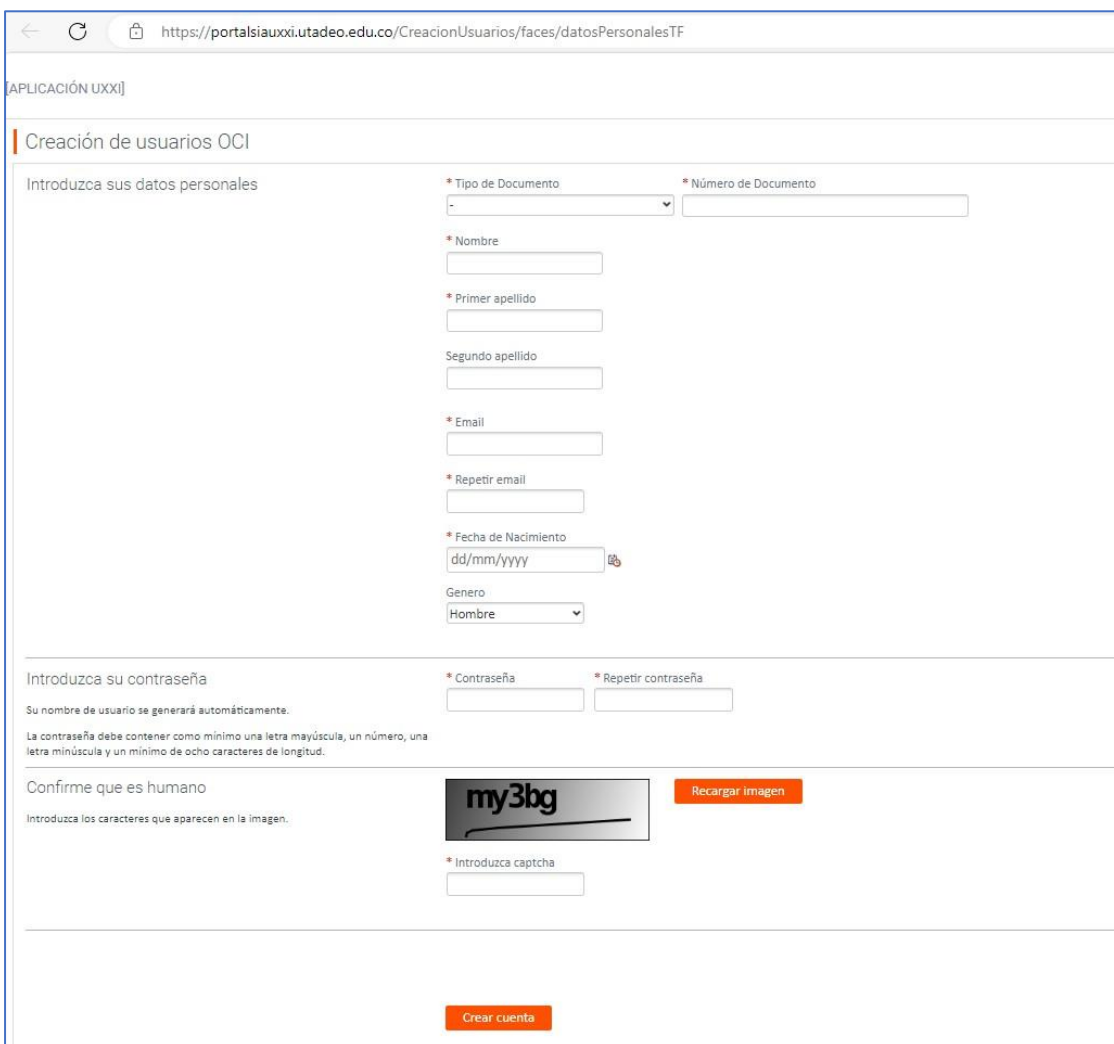


## PROCESO DE INSCRIPCIÓN ESTUDIANTES NUEVOS CURSO PREPARACIÓN EXAMEN HSK

Esta guía va dirigida a **Estudiantes Nuevos del Instituto Confucio**, con el fin de solicitar la creación de usuario para nuestros cursos:

1. Crea tu usuario y contraseña haciendo clic [aquí](#). Diligencia la información solicitada y haz clic en “Crear cuenta”:



https://portalsiauxxi.utadeo.edu.co/CreacionUsuarios/faces/datosPersonalesTF

[APLICACIÓN UXXI]

### Creación de usuarios OCI

Introduzca sus datos personales

\* Tipo de Documento  \* Número de Documento


\* Nombre

\* Primer apellido

Segundo apellido

\* Email

\* Repetir email

\* Fecha de Nacimiento  

Genero

Introduzca su contraseña


\* Contraseña  \* Repetir contraseña

Su nombre de usuario se generará automáticamente.

La contraseña debe contener como mínimo una letra mayúscula, un número, una letra minúscula y un mínimo de ocho caracteres de longitud.


Confirme que es humano


Introduzca los caracteres que aparecen en la imagen.



\* Introduzca captcha

2. Al correo registrado en el paso anterior, te será enviado un mensaje confirmando la creación del usuario y contraseña:




[APLICACIÓN UXXI] Cambiar idioma  ¿Necesitas ayuda?

### Creación de usuarios OCI

Te hemos enviado un correo de activación a la dirección ale\*\*\*\*\*@hotmail.com. Este es su primer paso, para completar la inscripción, el siguiente paso será activar su usuario y autenticarse en el sistema de la Universidad mediante el link que le llegará a su correo electrónico. Una vez ingrese podrá finalizar su proceso de inscripción y generar el recibo de pago.

Si no ves el correo en tu bandeja de entrada, te recomendamos que revises la carpeta de SPAM o de correo no deseado de tu cuenta de correo electrónico.

Universidad Jorge Tadeo Lozano [Aplicación UXXI] [v. 4.3.18] |  Todos los derechos reservados

3. Ingresa al enlace “Pulsa en el enlace para activar tu cuenta” que te será enviado al correo para activar tu usuario y contraseña:



Creación de cuenta de usuario

sistema.academico@utadeo.edu.co

## BIENVENIDO/A A LA UNIVERSIDAD DE BOGOTÁ JORGE TADEO LOZANO

Las siguientes son tus credenciales CUCNCE11389244 , para activar tu cuenta debes hacer clic en el siguiente enlace, para continuar tu proceso de inscripción y matrícula [Pulsa en el enlace para activar tu cuenta](#)

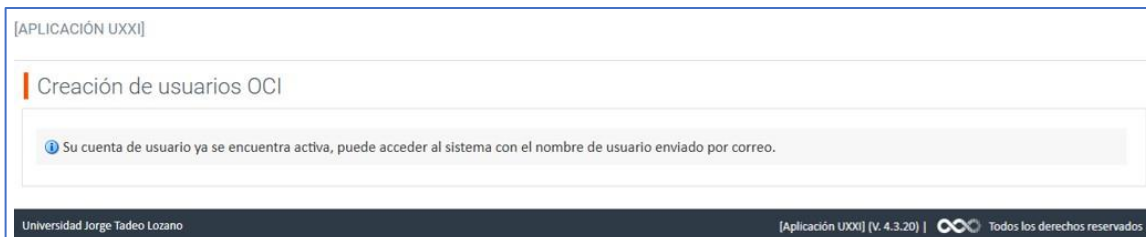
Si tienes alguna pregunta o inquietud, no dudes en comunicarte con nosotros a través de educontinuada@utadeo.edu.co y infoconfucio@utadeo.edu.co .

Estamos aquí para ayudarte en todo lo que necesites.

Universidad Jorge Tadeo Lozano OCI

[Responder](#) [Reenviar](#)


Cuando des clic al enlace te aparecerá el siguiente mensaje:



[APLICACIÓN UXXI]

### Creación de usuarios OCI

Su cuenta de usuario ya se encuentra activa, puede acceder al sistema con el nombre de usuario enviado por correo.

Universidad Jorge Tadeo Lozano [Aplicación UXXI] [v. 4.3.20] |  Todos los derechos reservados

4. Ve a tu correo electrónico registrado, donde será enviado un mensaje con la confirmación de la activación de tu cuenta. Clic en el enlace “Pulsa en enlace para continuar”:



5. En la siguiente ventana ingresa con tu usuario y contraseña:



 **UTADEO** | Servicio de autenticación  
UNIVERSIDAD DE BOGOTÁ JORGE TADEO LOZANO

Introduzca su usuario y contraseña

Usuario:

Contraseña:

**INICIAR SESIÓN**

Si desea cambiar o ha olvidado su contraseña, pulse aquí



6. Dirígete al menú de la izquierda e ingresa a la opción “Oferta educación continua” y elige

**Solicitud de preinscripción** y selecciona:

a. **Tipo de estudio:** Estudio Propio

b. **Campus:** Seccional Bogotá

c. **Estudio:** Seleccionar el nombre del Curso que vas a realizar

UTADEO PORTAL DE SERVICIOS EN LÍNEA OCI

**Solicitud de preinscripción a un estudio**

Qué quieres estudiar

Tipo de estudio: Estudio Propio

\* Campus: Seccional Bogotá

\* Estudio: PREPARACIÓN PARA EL EXAMEN HSK 2026-1A

Al solicitar la preinscripción, estás aceptando los términos y condiciones legales

Cancelar Acceder a automatrícula

1 Oferta educación continua

2 Solicitud de preinscripción

7. Luego das clic en **Acceder a automatrícula**

**Solicitud de preinscripción a un estudio**

Qué quieres estudiar

Tipo de estudio: Estudio Propio

\* Campus: Seccional Bogotá

\* Estudio: PREPARACIÓN PARA EL EXAMEN HSK 2026-1A

Al solicitar la preinscripción, estás aceptando los términos y condiciones legales

Cancelar Acceder a automatrícula

8. Te llegará a tu correo electrónico que registraste un aviso de bienvenida donde se confirma que se recibió correctamente tu solicitud de preinscripción en el estudio PREPARACIÓN PARA EL EXAMEN HSK.

*Campus: Seccional Bogotá*

*Su solicitud de preinscripción ha sido aceptada, puede continuar con el proceso de matrícula en el siguiente enlace, dar clic ahí.*


Te debe aparecer un recuadro confirmando tu preinscripción así:

**Consulta de preinscripción a un estudio**

Solicitar la preinscripción a un estudio

<p>PREINSCRIPCIÓN PREPARACIÓN PARA EL EXAMEN HSK Seccional Bogotá INSTITUTO CONFUCIO</p>	<p><b>ESTADO ACEPTADA</b> Fecha de solicitud: 15/04/2026 Fecha de resolución: Periodo académico: 2026-1A <a href="#" style="background-color: #1a3d4d; color: white; padding: 2px 5px;">Acceder a automatrícula</a></p>
--	---

9. Accesar a automatrícula. Debe selecciona el nivel que cursará y continuar para validar su horario.


MATRÍCULA 2026-1A MATRÍCULA DE ESTUDIOS PROPIOS

**Selección de asignaturas**

0 Créditos
Asignaturas seleccionadas 0
▼

MI PLAN DE ESTUDIOS

FILTRAR Y ORDENAR ASIGNATURAS
Buscar asignaturas

[Deseleccionar todas](#)   [Seleccionar todas \(4 de 4\)](#)

Obligatoria		
1	<div style="display: flex; align-items: center;"> <span>HSK 2 [008200] 0 créditos Curso 1</span> </div>	☐
1	<div style="display: flex; align-items: center;"> <span>HSK 3 [011435] 0 créditos Curso 1</span> </div>	☐
1	<div style="display: flex; align-items: center;"> <span>HSK 4 [011436] 0 créditos Curso 1</span> </div>	☐
1	<div style="display: flex; align-items: center;"> <span>HSK 5 [011437] 0 créditos Curso 1</span> </div>	☐

## 10. Luego se te generará el recibo de pago

**Desgloses económicos** ← Volver Siguiente →

**\$ 1.432.000**  
Importe total de la matrícula

Desglose de los importes de tu matrícula ?

Precio de asignatura individual	\$ 1.432.000
Importe académico	\$ 1.432.000
<b>Importe total</b>	<b>\$ 1.432.000</b>

¿Qué desea hacer en caso de obtener un saldo positivo a su favor, tras una modificación de matrícula? ?

Generar Solicitud de devolución

No hacer nada

Reutilizar en matrícula del año siguiente

## Siguiente – Se valida horario:

**Validación matrícula** ← Volver VALIDAR MI HORARIO

**\$ 1.432.000**  
Valor total de la matrícula

Al confirmar se grabará tu matrícula. Una vez confirmada, podrás descargar e imprimir tu recibo de pago y tu horario de clase. ¿Estás seguro?

## 11. Para obtener tu recibo, haz clic en **carta de pago**.

Has finalizado correctamente tu matrícula

Para la impresión de tu recibo selecciona la opción Recibos/Mis Recibos o para el pago la opción "Recibos/Gestión Recibos y Pagos Online" desde el Portal de Servicios. O si lo prefieres puedes realizar el pago en este momento dando clic en el botón Pago PSE.

  
**CARTA DE PAGO**



  
**Tu horario**



  
**Pago PSE**



12. Podrás descargar el recibo de pago o hacer el pago por PSE.

**OCI**  
**UTADEO**  
UNIVERSIDAD DE BOGOTÁ JORGE TADEO LOZANO

✓

Apreciado (a) **Juan Pérez**

Has finalizado correctamente tu matrícula

① Para la impresión de tu recibo selecciona la opción Recibos/Mis Recibos o para el pago la opción "Recibos/Gestión Recibos y Pagos Online" desde el Portal de Servicios. O si lo prefieres puedes realizar el pago en este momento dando clic en el botón Pago PSE.

Descargar Recibo de pago

CARTA DE PAGO

Tu horario

Pago PSE

Pagar en línea

**No carga información.**  
El horario es el informado por el Instituto Confucio.

Salir de la matrícula

13. Para realizar el pago por PSE.  
Da clic en "Entrar en Gestión de Recibos"

**UTADEO** Universidad de Bogotá Jorge Tadeo Lozano **OCI** **UTADEO**

BIENVENIDO Cerrar

① Va a entrar en Gestion de Recibos. Mediante esta aplicación podrá Gestionar sus recibos de Matricula. Para llegar a esta página ha tenido que autenticarse con su usuario como alumno.

**Entrar en Gestión de Recibos**

#### 14. Selecciona “Pago de recibos de matrícula”



#### 15. Selecciona el nombre del Curso que vas a pagar.



#### 16. Selecciona “Pagar \$”

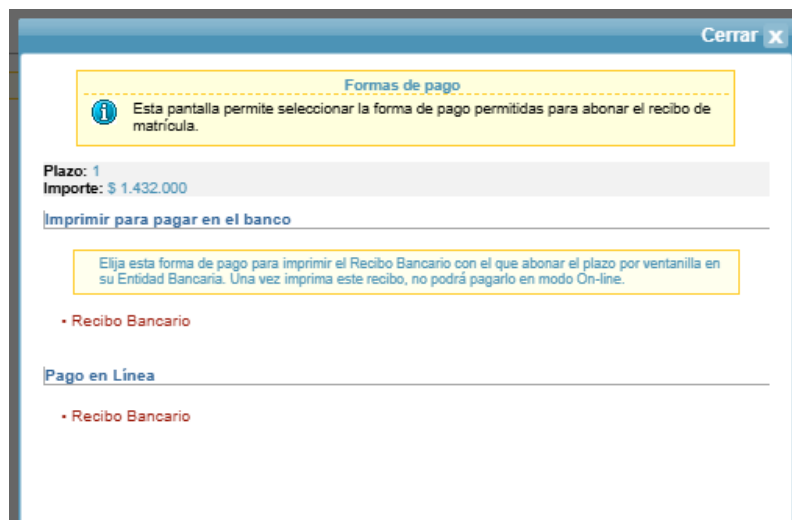
RECIBOS PENDIENTES

Referencia	Plan	Descripción	Forma de Pago	Nº de Cuenta	Fecha de Vencimiento	Importe	Acciones	
							Detalle	Pagar
2024567288	1	Matrícula Estudios Propios	Recibo Bancario		2020/04/24	\$ 1.432.000		\$

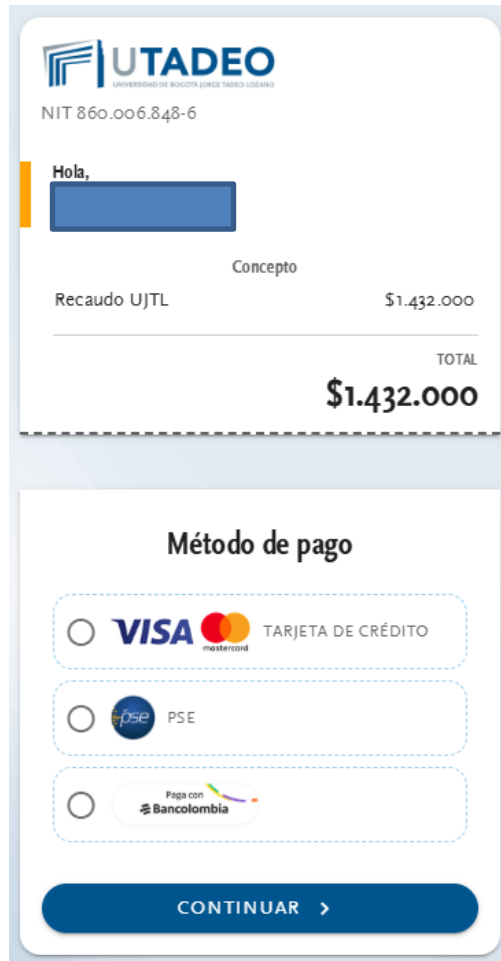
RECIBOS PAGADOS

No existen recibos pagados.

#### 17. En la sección de Pago en Línea, da clic sobre “Recibo Bancario”



18. Finalmente, eres dirigido a la pasarela de pagos para que gestiones tu pago.



UTADEO  
UNIVERSIDAD DE BOGOTÁ JORGE TADEO LOZANO

NIT 860.006.848-6

Hola,


Concepto


Recaudo UJTL	\$1.432.000
--------------	-------------


TOTAL

**\$1.432.000**

Método de pago

VISA  TARJETA DE CRÉDITO

 PSE

Paga con  Bancolombia

CONTINUAR >

Te esperamos!