



Boletín Estadístico
Biblioteca General

I-II Sem-2018

**UNIVERSIDAD
JORGE TADEO
LOZANO**

**VICERRECTORÍA
ACADÉMICA**

**DIRECCIÓN DE PROCESOS
ACADÉMICOS**

SISTEMA DE BIBLIOTECAS

Responsables:

Gloria Giraldo Muñoz
Claudia Rocío Loaiza



Tabla de contenido

PRESENTACIÓN	3
FACULTAD DE CIENCIAS ECONÓMICAS Y ADMINISTRATIVAS	4
1.PRIMER SEMESTRE	4
1.1 Población Registrada	4
1.2 Préstamo Externo	6
1.3 Formación de Usuarios	7
1.4 Préstamo Interbibliotecario	8
1.5 Conmutación Bibliográfica	9
2. SEGUNDO SEMESTRE	10
2.1 Población Registrada	10
2.2 Préstamo Externo	12
2.3 Formación de Usuarios	13
2.4 Préstamo Interbibliotecario	14
2.5 Conmutación Bibliográfica	15
GLOSARIO	16

PRESENTACIÓN

El Boletín Estadístico de la Biblioteca General (BG), tiene como propósito recopilar información acerca de la utilización que hace la Comunidad Académica de los diferentes servicios, en los diferentes periodos del año.

Contar con este tipo de información nos permite evaluar y desarrollar estrategias para aumentar la consulta de los recursos bibliográficos existentes.

FACULTAD DE CIENCIAS ECONÓMICAS Y ADMINISTRATIVAS

1.PRIMER SEMESTRE

1.1 Población Registrada

CUADRO No.1
Población: Estudiantes Registrados en Biblioteca

Facultad Económica y Administrativas	Estudiante Matriculado	Estudiante Registrado	Estudiante No Registrado	% Estudiantes (Registrados Vs. Matriculados)
ADMINISTRACION DE EMPRESAS	249	67	182	27%
ADMINISTRACION DE EMPRESAS AGROPECUARIAS	13	2	11	15%
COMERCIO INTERNACIONAL	370	92	278	25%
CONTADURIA PUBLICA	358	72	286	20%
ECONOMIA	97	29	68	30%
MERCADEO	345	83	262	24%
ESP. ADMINISTRACIÓN Y AUDITORIA TRIBUTARIA	25	13	12	52%
ESP. ECONOMÍA Y GESTIÓN DE LA SALUD	8	4	4	50%
ESP. ESTÁNDARES INTERNACIONALES DE CONTABILIDAD Y AUDITORÍA	33	20	13	61%
ESP. GERENCIA DE MERCADEO - BOGOTÁ	41	25	16	61%
ESP. GERENCIA DEL TALENTO HUMANO	40	15	25	38%
ESP. GESTION DE LA SEGURIDAD Y SALUD EN EL TRABAJO	72	28	44	39%
ESP. GERENCIA EN GOBIERNO Y GESTIÓN PÚBLICA	29	7	22	24%
ESP. GERENCIA FINANCIERA - BOGOTÁ	38	14	24	37%
ESP. LOGÍSTICA COMERCIAL NACIONAL E INTERNACIONAL	24	6	18	25%
ESP. GERENCIA Y AUDITORÍA DE LA CALIDAD EN SALUD - BOGOTÁ	54	27	27	50%
MA. EN COMERCIO INTERNACIONAL	9	5	4	56%
MA. EN GESTIÓN Y POLÍTICAS EN SALUD	15	2	13	13%
SUBTOTAL POR FACULTAD	1820	511	1307	28%

Fuente: Dirección de Planeación
Fuente: Sistema Unicornio

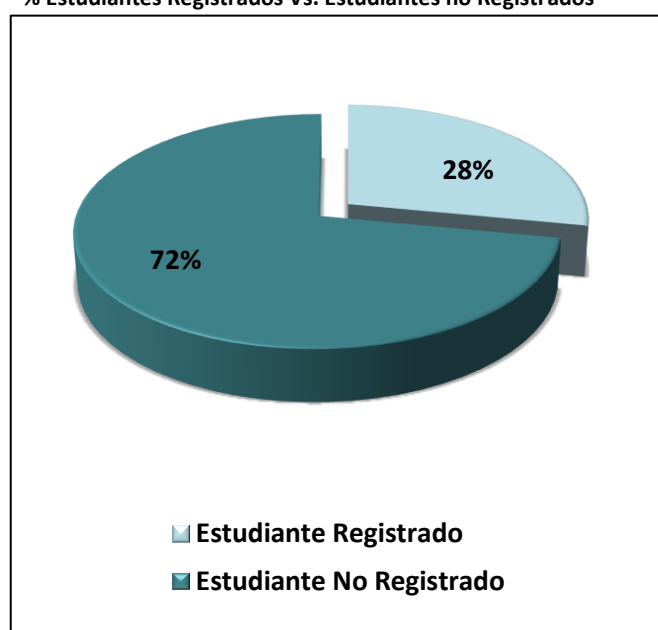
Gráfico N° 1

Estudiantes Matriculados Vs. Estudiantes Registrados



Gráfico N° 2

% Estudiantes Registrados Vs. Estudiantes no Registrados



CUADRO No.2
Población: Docentes Registrados en Biblioteca

Facultad Económica y Administrativas	Total Docentes	Docente Registrados	Docente No Registrado	Participación Porcentual Docentes
DEPARTAMENTO ECONOMÍA, COMERCIO INTERNACIONAL Y POLITICA SOCIAL	72	19	53	26%
ESCUELA DE ADMINISTRACIÓN, CONTADURÍA Y MERCADEO	64	18	46	28%
SUBTOTAL POR FACULTAD	136	37	99	27%

Fuente: Dirección de Gestión Humana

Fuente: Sistema Unicornio

Gráfico N° 3

Docentes Vs. Docentes Registrados

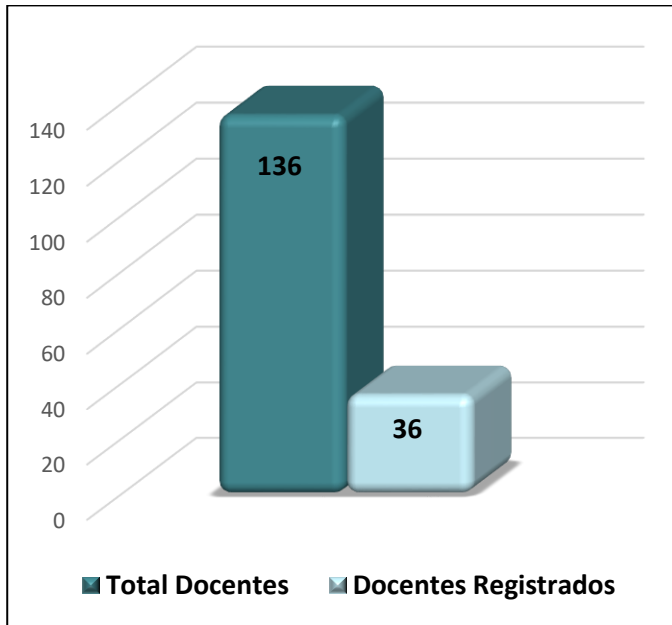


Gráfico N° 4

% Docentes Registrados Vs. Docentes sin Registro



1.2 Préstamo Externo

CUADRO No. 3
Préstamo Externo

Facultad Económica y Administrativas	Préstamo / Estudiante	Préstamo / Docente	TOTAL
ADMINISTRACION DE EMPRESAS	249	46	295
ADMINISTRACION DE EMPRESAS AGROPECUARIAS	2	3	5
COMERCIO INTERNACIONAL	285	56	341
CONTADURIA PUBLICA	205	7	212
ECONOMIA	261	52	313
MERCADEO	258	58	316
TEC. GESTION DEL TRANSPORTE	2	1	3
ESP. EN GERENCIA SALUD OCUPACIONAL	0	2	2
ESP. GERENCIA Y AUDITORÍA DE LA CALIDAD EN SALUD - BOGOTÁ	9	0	9
ESP. LOGISTICA COMERCIAL NACIONAL E INTERNACIONAL	13	2	15
ESP. GERENCIA DE MERCADEO - BOGOTÁ	17	0	17
ESP. GERENCIA DEL TALENTO HUMANO	6	1	7
ESP. GESTION DE LA SEGURIDAD Y SALUD EN EL TRABAJO	12	5	17
ESP. GERENCIA EN GOBIERNO Y GESTIÓN PÚBLICA	6	10	16
ESP. GERENCIA FINANCIERA - BOGOTÁ	26	13	39
ESP GERENCIA DE RECURSOS HUMANOS	0	2	2
MA. EN COMERCIO INTERNACIONAL	5	0	5
MA. EN GESTIÓN Y POLÍTICAS EN SALUD	7	0	7
SUBTOTAL POR FACULTAD	1363	258	1621

Fuente: Sistema Unicornio

Gráfico N° 5

Préstamo Estudiantes Vs. Préstamo Docentes

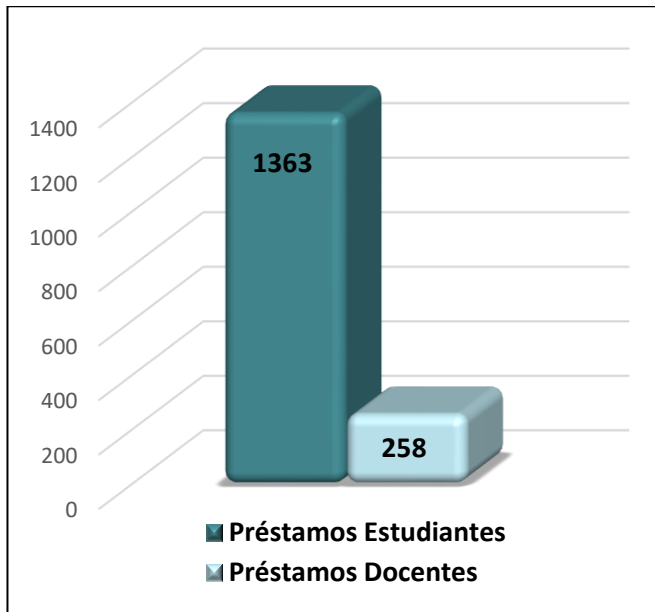
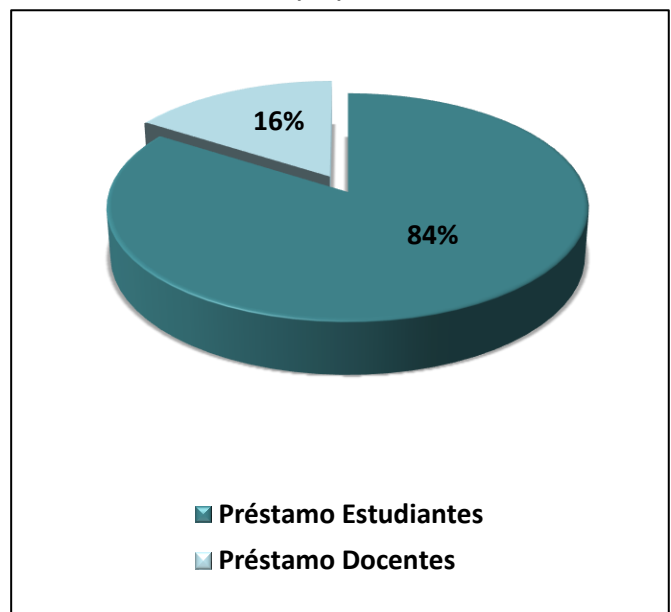


Gráfico N° 6

% Préstamo por perfil de Usuario



1.3 Formación de Usuarios

CUADRO No. 4
Formación de Usuarios

Facultad Económica y Administrativas	Estudiantes nuevos capacitados	Estudiantes Antiguos capacitados	Profesores Capacitados	TOTAL
ADMINISTRACION DE EMPRESAS	23	41	26	90
COMERCIO INTERNACIONAL	29	35	2	66
CONTADURIA PUBLICA	41	91	1	133
ECONOMIA	14	15	1	30
MERCADEO	70	40	3	113
ESP. EN ADMINISTRACIÓN Y AUDITORIA TRIBUTARIA	22	0	0	22
ESP. EN ECONOMIA Y GESTIÓN DE LA SALUD	14	0	0	14
ESP. EN ESTANDARES INTERNACIONALES DE CONTABILIDAD Y AUDITORIA	16	0	0	16
ESP. GERENCIA DE MERCADEO - BOGOTÁ	31	0	0	31
ESP. GERENCIA DEL TRANSPORTE	11	0	0	11
ESP. GERENCIA DEL TALENTO HUMANO	22	1	0	23
ESP EN GERENCIA GOBIERNO Y GESTION PUBLICA	12	0	1	13
ESP EN GERENCIA FINANCIERA	50	1	0	51
ESP. GESTION DE LA SEGURIDAD Y SALUD EN EL TRABAJO	32	0	0	32
ESP LOGISTICA COMERCIAL NACIONAL E INTERNACIONAL	18	1	0	19
ESP. GERENCIA Y AUDITORÍA DE LA CALIDAD EN SALUD - BOGOTÁ	61	0	0	61
MA. EN GESTIÓN Y POLÍTICAS DE SALUD	5	4	0	9
SUBTOTAL POR FACULTAD	471	229	34	734

Fuente: Sistema Unicornio

Gráfico N° 7

Estudiantes Matriculados Vs. Estudiantes Capacitados

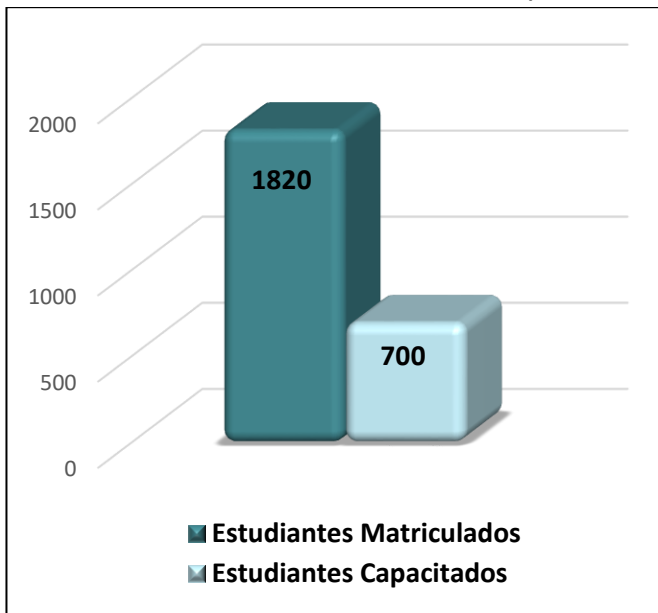
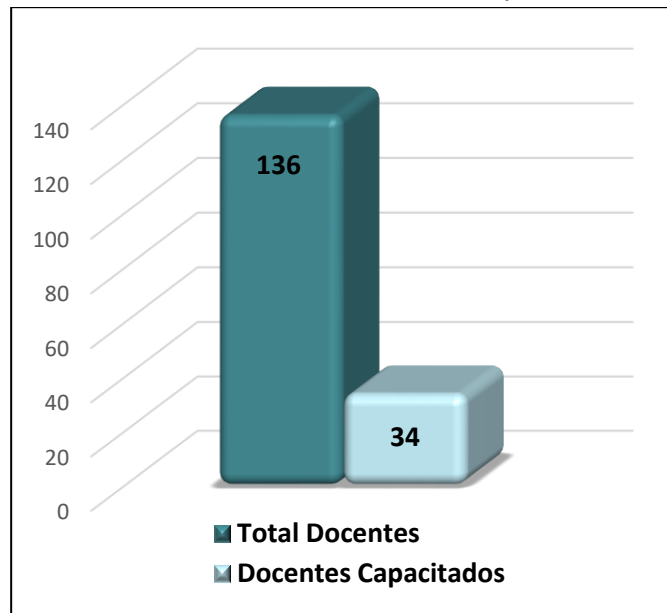


Gráfico N° 8

Docentes Matriculados Vs. Docentes Capacitados



1.4 Préstamo Interbibliotecario

CUADRO No. 5
Préstamo Interbibliotecario

Facultad Económica y Administrativas	Préstamo Estudiante	Préstamo Docente	Total
ADMINISTRACION DE EMPRESAS	5	0	5
COMERCIO INTERNACIONAL	4	3	7
CONTADURIA PUBLICA	1	0	1
ECONOMIA	2	15	17
MERCADEO	2	1	3
ESP. GERENCIA SALUD OCUPACIONAL	1	0	1
ESP. GERENCIA EN GESTIÓN DE LA SEGURIDAD Y SALUD EN EL TRABAJO	0	3	3
SUBTOTAL POR FACULTAD	15	22	36

Fuente: Sistema Unicornio

Gráfico N° 9

Préstamo Interbibliotecario Estudiantes Vs. Docentes

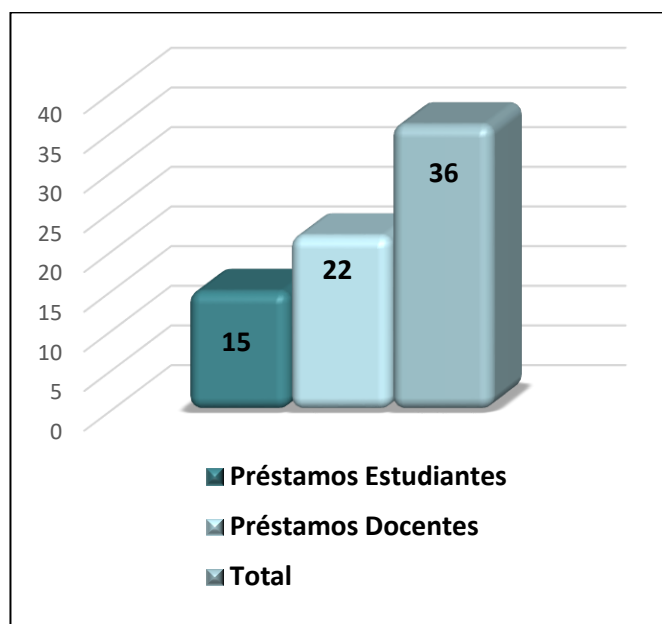
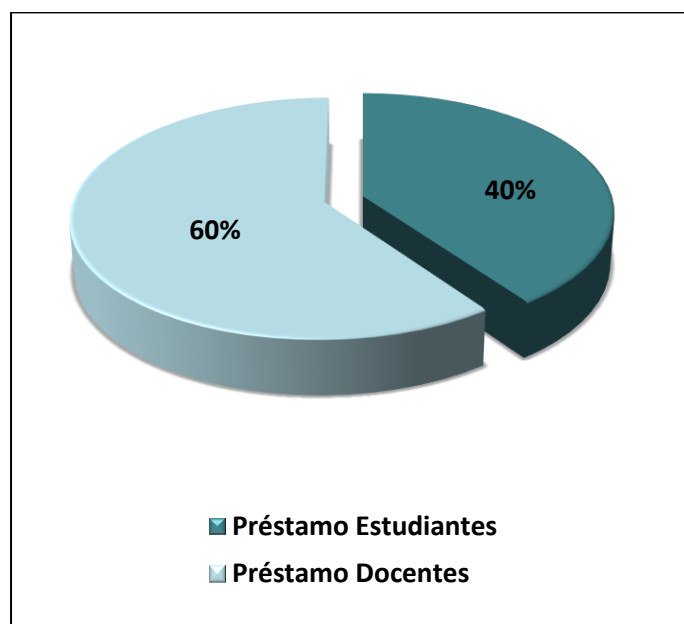


Gráfico N° 10

% Préstamo Interbibliotecario



1.5 Conmutación Bibliográfica

CUADRO No. 6
Conmutación Bibliográfica

Facultad de Artes y Diseño	Estudiante	Docente	Total
ADMINISTRACION DE EMPRESAS	24	64	88
COMERCIO INTERNACIONAL	16	5	21
CONTADURÍA PÚBLICA	25	3	28
ECONOMÍA	16	4	20
MERCADEO	27	19	46
ESP. GERENCIA DEL MERCADEO	10	1	11
ESP. GERENCIA FINANCIERA	9	5	14
ESP. GESTIÓN DEL TALENTO HUMANO	15	0	15
ESP. ADMINISTRACIÓN Y AUDITORÍA TRIBUTARIA	1	0	1
ESP. LOGISTICA COMERCIAL NACIOANL E INTERNACIONAL	13	0	13
SUBTOTAL POR FACULTAD	156	101	257

Fuente: Sistema Unicornio

Gráfico N° 11

Conmutación Bibliográfica Estudiantes Vs. Docentes

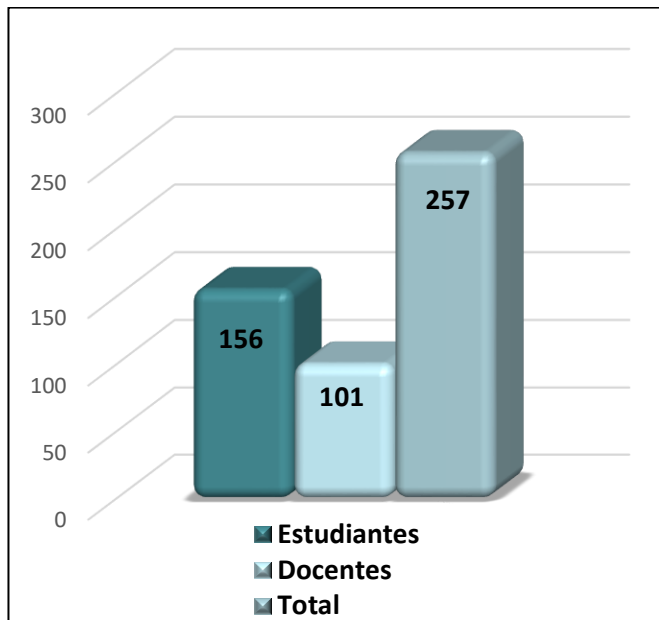
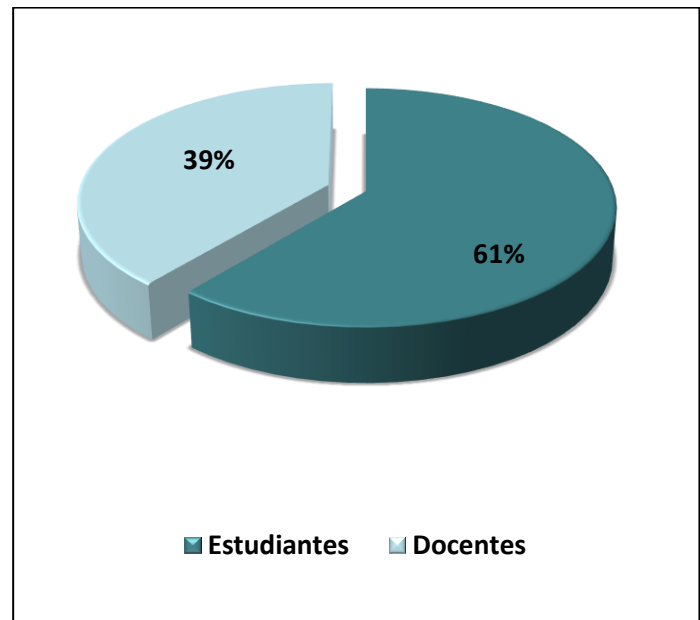


Gráfico N° 12

% Conmutación Bibliográfica



2. SEGUNDO SEMESTRE

2.1 Población Registrada

CUADRO No.1
Población: Estudiantes Registrados en Biblioteca

Facultad Económica y Administrativas	Estudiante Matriculado	Estudiante Registrado	Estudiante No Registrado	% Estudiantes (Registrados Vs. Matriculados)
ADMINISTRACION DE EMPRESAS	249	72	177	29%
ADMINISTRACION DE EMPRESAS AGROPECUARIAS	14	5	9	36%
COMERCIO INTERNACIONAL	345	72	273	21%
CONTADURIA PUBLICA	317	71	246	22%
ECONOMIA	99	53	46	54%
MERCADEO	318	95	223	30%
ESP. ADMINISTRACIÓN Y AUDITORIA TRIBUTARIA	35	11	24	31%
ESP. ECONOMÍA Y GESTIÓN DE LA SALUD	22	13	9	59%
ESP. ESTÁNDARES INTERNACIONALES DE CONTABILIDAD Y AUDITORÍA	27	7	20	26%
ESP. GERENCIA DE MERCADEO - BOGOTÁ	44	12	32	27%
ESP. GERENCIA DEL TALENTO HUMANO	35	11	24	31%
ESP. GESTION DE LA SEGURIDAD Y SALUD EN EL TRABAJO	46	4	42	9%
ESP. GERENCIA EN GOBIERNO Y GESTIÓN PÚBLICA	27	6	21	22%
ESP. GERENCIA FINANCIERA - BOGOTÁ	38	16	22	42%
ESP. LOGÍSTICA COMERCIAL NACIONAL E INTERNACIONAL	27	17	10	63%
ESP. GERENCIA Y AUDITORÍA DE LA CALIDAD EN SALUD - BOGOTÁ	72	30	42	42%
MA. EN COMERCIO INTERNACIONAL	9	2	7	22%
MA. EN GESTIÓN Y POLÍTICAS EN SALUD	16	4	12	25%
SUBTOTAL POR FACULTAD	1740	501	1239	29%

Fuente: Dirección de Planeación

Fuente: Sistema Unicornio

Gráfico N° 1

Estudiantes Matriculados Vs. Estudiantes Registrados

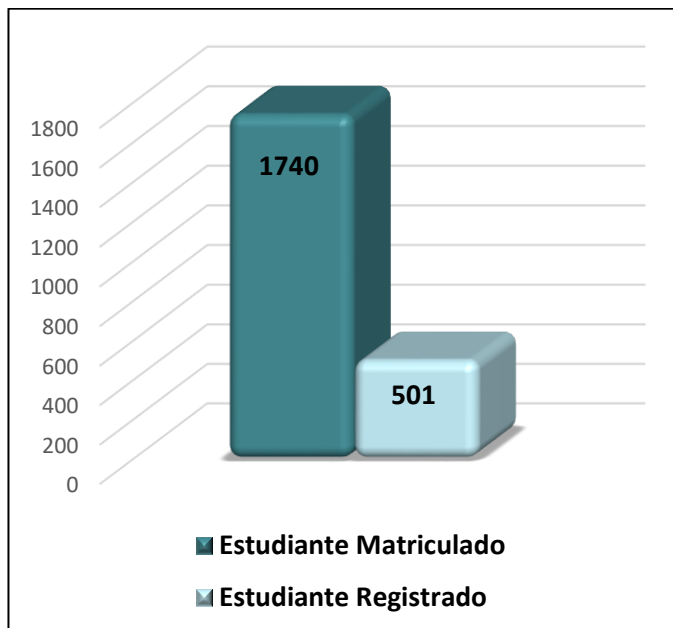


Gráfico N° 2

% Estudiantes Registrados Vs. Estudiantes no Registrados



CUADRO No.2
Población: Docentes Registrados en Biblioteca

Facultad Económica y Administrativas	Total Docentes	Docente Registrados	Docente No Registrado	Participación Porcentual Docentes
DEPARTAMENTO ECONOMÍA, COMERCIO INTERNACIONAL Y POLITICA SOCIAL	72	21	51	29%
ESCUELA DE ADMINISTRACIÓN, CONTADURÍA Y MERCADEO	84	32	52	38%
SUBTOTAL POR FACULTAD	156	53	103	34%

Fuente: Dirección de Gestión Humana
Fuente: Sistema Unicornio

Gráfico N° 3

Docentes Vs. Docentes Registrados

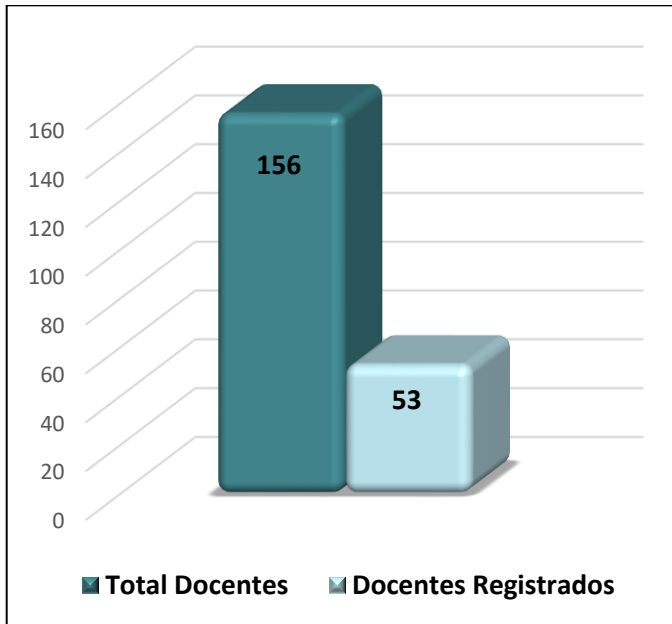


Gráfico N° 4

% Docentes Registrados Vs. Docentes sin Registro



2.2 Préstamo Externo

CUADRO No. 3
Préstamo Externo

Facultad Económica y Administrativas	Préstamo / Estudiante	Préstamo / Docente	TOTAL
ADMINISTRACION DE EMPRESAS	203	54	257
ADMINISTRACION DE EMPRESAS AGROPECUARIAS	16	1	17
COMERCIO INTERNACIONAL	287	24	311
CONTADURIA PUBLICA	194	14	208
ECONOMIA	352	20	372
MERCADEO	370	33	403
ESP. EN ECONOMIA Y GESTIÓN DE LA SALUD	3	0	3
ESP. EN GERENCIA SALUD OCUPACIONAL	0	5	5
ESP. GERENCIA Y AUDITORÍA DE LA CALIDAD EN SALUD - BOGOTÁ	1	0	1
ESP. LOGISTICA COMERCIAL NACIONAL E INTERNACIONAL	37	0	37
ESP. GERENCIA DE MERCADEO - BOGOTÁ	32	0	32
ESP. GERENCIA DEL TALENTO HUMANO	4	0	4
ESP. GESTION DE LA SEGURIDAD Y SALUD EN EL TRABAJO	9	1	10
ESP. GERENCIA EN GOBIERNO Y GESTIÓN PÚBLICA	0	8	8
ESP. EN ESTANDARES INTERNACIONALES DE CONTABILIDAD Y AUDITORIA	5	10	15
ESP. GERENCIA FINANCIERA - BOGOTÁ	27	10	37
MA. EN COMERCIO INTERNACIONAL	3	0	3
MA. EN GESTIÓN Y POLÍTICAS EN SALUD	22	0	22
SUBTOTAL POR FACULTAD	1565	180	1745

Fuente: Sistema Unicornio

Gráfico N° 5

Préstamo Estudiantes Vs. Préstamo Docentes

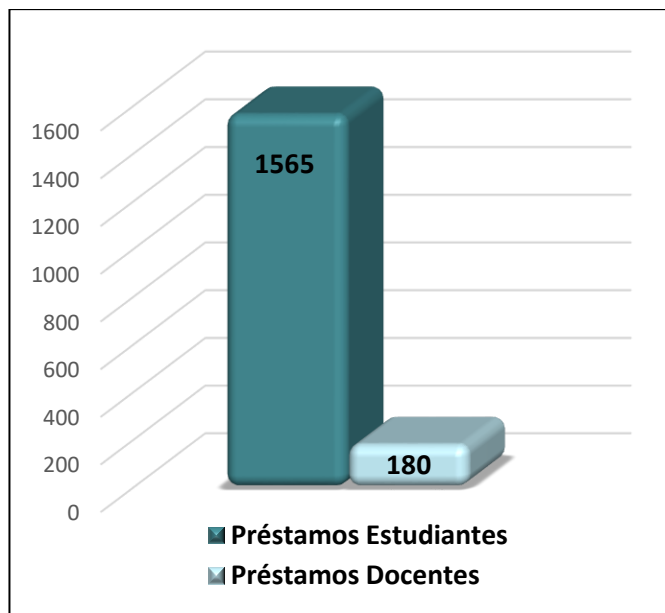
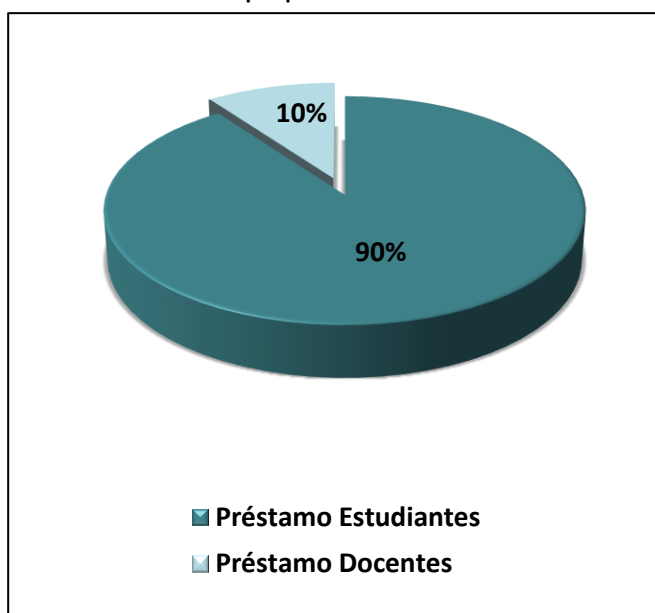


Gráfico N° 6

% Préstamo por perfil de Usuario



2.3 Formación de Usuarios

CUADRO No. 4
Formación de Usuarios

Facultad Económica y Administrativas	Estudiantes nuevos capacitados	Estudiantes Antiguos capacitados	Profesores Capacitados	TOTAL
ADMINISTRACION DE EMPRESAS	5	52	1	58
COMERCIO INTERNACIONAL	13	30	0	43
CONTADURIA PUBLICA	17	14	0	31
ECONOMIA	2	10	0	12
MERCADEO	30	19	0	49
ESP. GERENCIA DE MERCADEO - BOGOTÁ	27	0	0	27
ESP. GERENCIA DEL TRANSPORTE	7	2	0	9
ESP LOGISTICA COMERCIAL NACIONAL E INTERNACIONAL	11	2	1	14
ESP. COMERCIO INTERNACIONAL	3	5	0	8
MA. EN GESTIÓN Y POLÍTICAS DE SALUD	14	5	0	19
SUBTOTAL POR FACULTAD	129	139	2	270

Fuente: Sistema Unicornio

Gráfico N° 7

Estudiantes Matriculados Vs. Estudiantes Capacitados

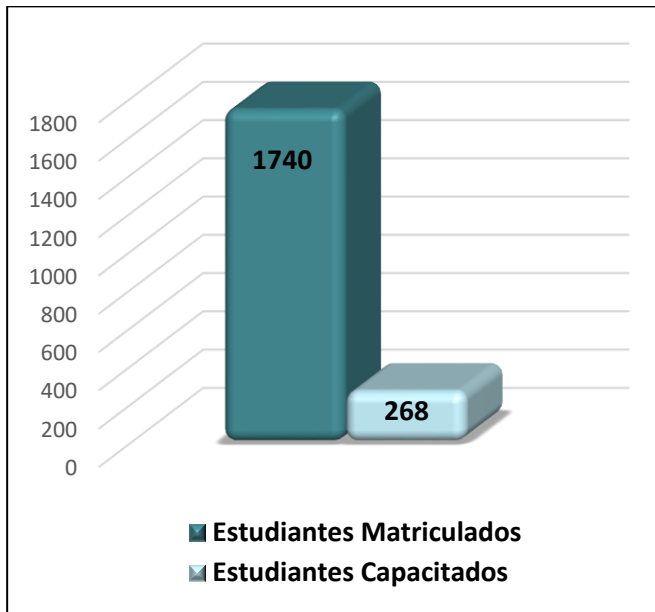
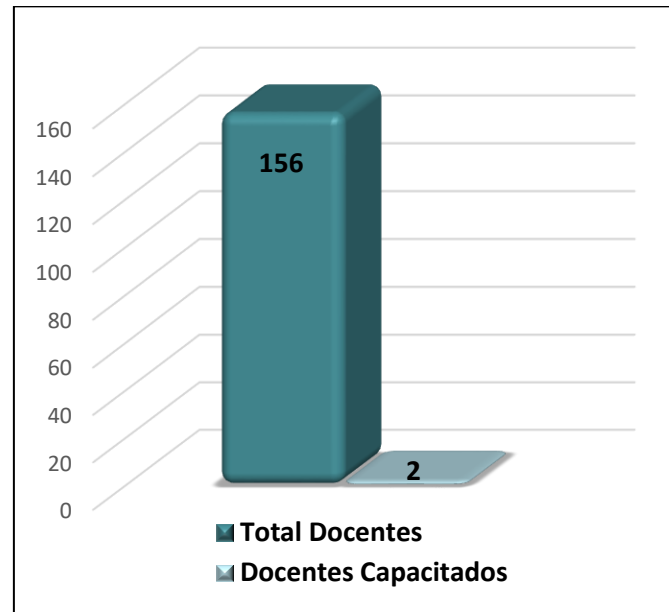


Gráfico N° 8

Docentes Matriculados Vs. Docentes Capacitados



2.4 Préstamo Interbibliotecario

CUADRO No. 5
Préstamo Interbibliotecario

Facultad Económica y Administrativas	Préstamo Estudiante	Préstamo Docente	Total
ADMINISTRACION DE EMPRESAS	10	0	10
COMERCIO INTERNACIONAL	7	3	10
CONTADURIA PUBLICA	9	0	9
ECONOMIA	4	4	8
ESP. GERENCIA FINANCIERA	0	1	1
ESP. LOGISTICA COMERCIAL NACIONAL E INTERNACIONAL	3	0	3
SUBTOTAL POR FACULTAD	33	8	41

Fuente: Sistema Unicornio

Gráfico N° 9

Préstamo Interbibliotecario Estudiantes Vs. Docentes

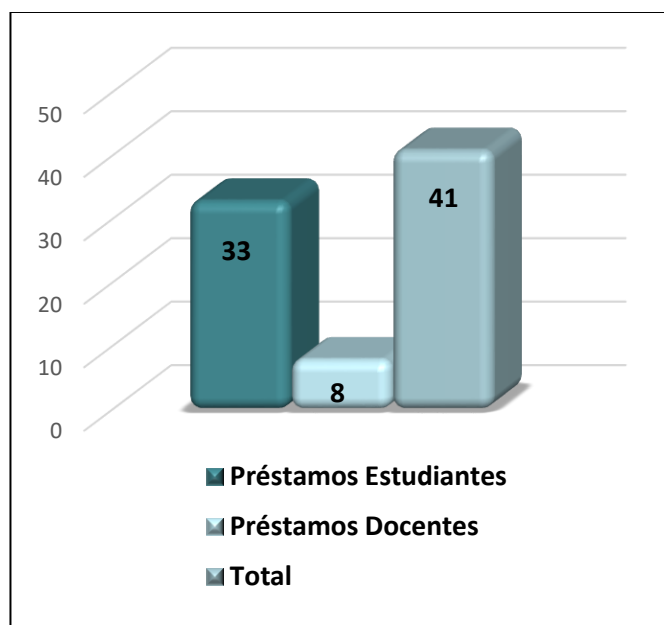
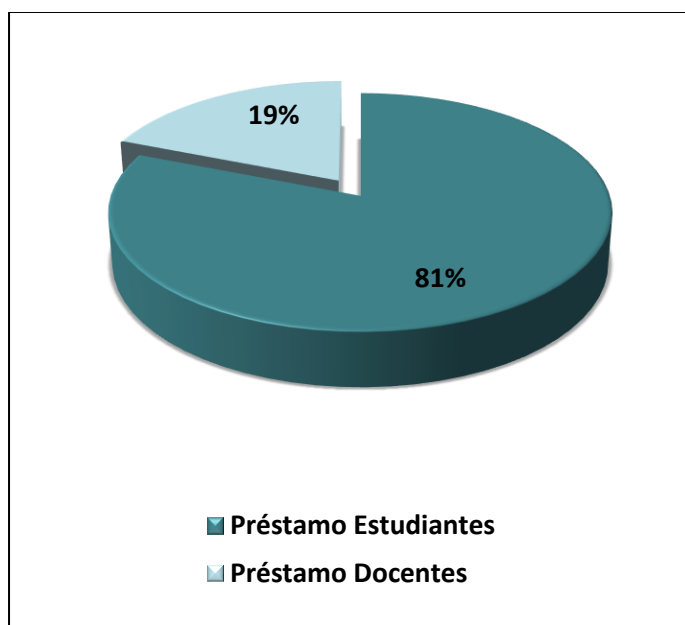


Gráfico N° 10

% Préstamo Interbibliotecario



2.5 Conmutación Bibliográfica

CUADRO No. 6
Conmutación Bibliográfica

Facultad de Artes y Diseño	Estudiante	Docente	Total
ADMINISTRACION DE EMPRESAS	2	2	4
CONTADURÍA PÚBLICA	6	8	14
MERCADEO	6	0	6
TEC. GESTIÓN DEL TRANSPORTE	0	8	8
ESP. EN DESARROLLO BASES DE DATOS	1	0	1
ESP. GERENCIA DEL MERCADEO	93	0	93
ESP. GESTIÓN DEL TALENTO HUMANO	0	5	5
SUBTOTAL POR FACULTAD	108	23	131

Fuente: Sistema Unicornio

Gráfico N° 11

Conmutación Bibliográfica Estudiantes Vs. Docentes

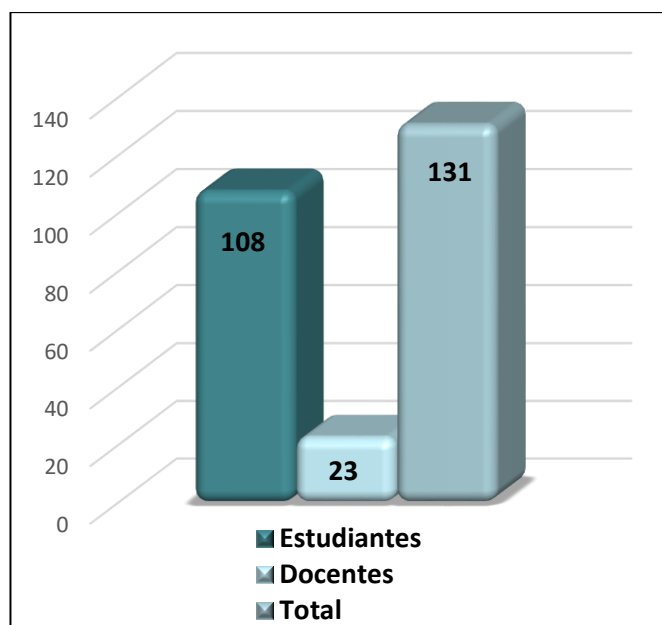
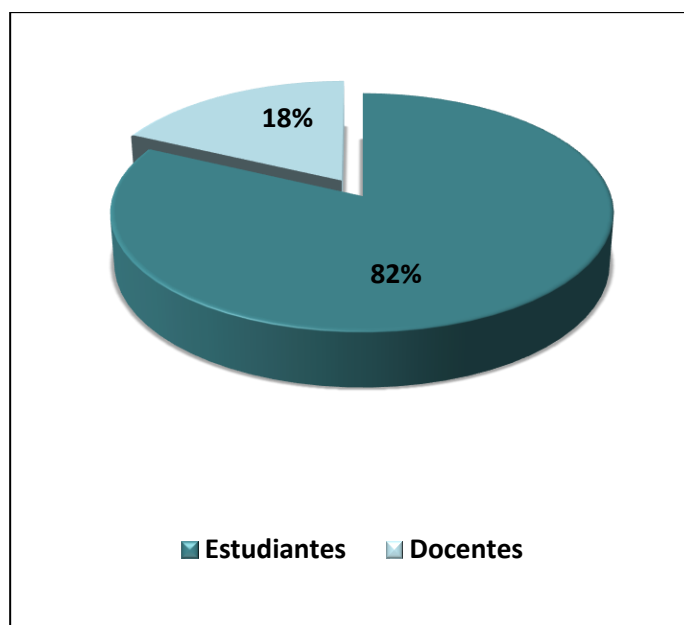


Gráfico N° 12

% Conmutación Bibliográfica



GLOSARIO

COMUNIDAD ACADEMICA: Conformada por los usuarios que tienen vínculo con la Universidad. Véase, además: Usuario

COMUNIDAD TADEISTA: Véase comunidad académica

CONSULTA EN SALA: Acceso directo a las diferentes colecciones bibliográficas, ubicadas en las salas de la Biblioteca.

CONMUTACIÓN BIBLIOGRÁFICA: Servicio de obtención de documentos (Artículos, capítulos de libros, tablas de contenido), mediante convenios entre las bibliotecas universitarias y especializadas nacionales e internacionales.

FORMACIÓN DE USUARIOS: Apoya las funciones básicas de docencia, investigación y extensión, capacitando a los alumnos, profesores y demás miembros de la comunidad académica, en el uso de los recursos y servicios existentes en la Biblioteca

La biblioteca ofrece una visita guiada y tres (3) niveles de capacitación:

Nivel 1: Servicios y Recursos de Información

Nivel 2: Estrategias de Búsqueda en las Bases de Datos

Nivel 3: Taller de Citas y Referencias Bibliográficas

MATERIAL BIBLIOGRÁFICO: Recursos de información en cualquier formato de presentación tanto físicos como digitales correspondientes a: Libros, material audiovisual, tesis y publicaciones periódicas y publicaciones electrónicas

PRÉSTAMO EXTERNO: Servicio mediante el cual los usuarios pueden retirar de la biblioteca, el material bibliográfico (Libros, Videos, CD's) para la consulta externa por un tiempo determinado.

PRÉSTAMO INTERBIBLIOTECARIO: Acuerdo de cooperación entre unidades de información (centros de documentación, bibliotecas universitarias, públicas y especializadas), para el préstamo de material bibliográfico.

RECURSOS BIBLIOGRÁFICOS: Véase material bibliográfico.

USUARIO: Persona que utiliza los servicios que ofrece una biblioteca. Los usuarios de la Biblioteca General son: Estudiantes, profesores, investigadores, funcionarios, tesis, egresados, estudiantes de convenio institucional y particulares con carné de cortesía.

SISTEMA UNICORNIO: Es el cliente grafico de Unicornio basado en Windows que abarca todas las tareas de la gestión bibliotecaria (creación y renovación de usuario, préstamo y devolución de material bibliográfico) y reportes estadísticos.