

# BOLETÍN ESTADÍSTICO 2021

I-II SEMESTRE

FACULTAD DE  
CIENCIAS  
ECONÓMICAS Y  
ADMINISTRATIVAS



**UTADEO**

UNIVERSIDAD DE BOGOTÁ JORGE TADEO LOZANO

Sistema de  
Bibliotecas

# FACULTAD DE CIENCIAS ECONÓMICAS Y ADMINISTRATIVAS

**Boletín estadístico**

I - II Semestre 2021



## Presentación

El Boletín Estadístico de la Biblioteca General (BG), tiene como propósito recopilar información acerca de la utilización que hace la Comunidad Académica de los diferentes servicios, en los diferentes periodos del año. Contar con este tipo de información nos permite evaluar y desarrollar estrategias para aumentar la consulta de los recursos bibliográficos existentes

# FACULTAD DE CIENCIAS ECONÓMICAS Y ADMINISTRATIVAS

## PRIMER SEMESTRE



### CONTENIDO

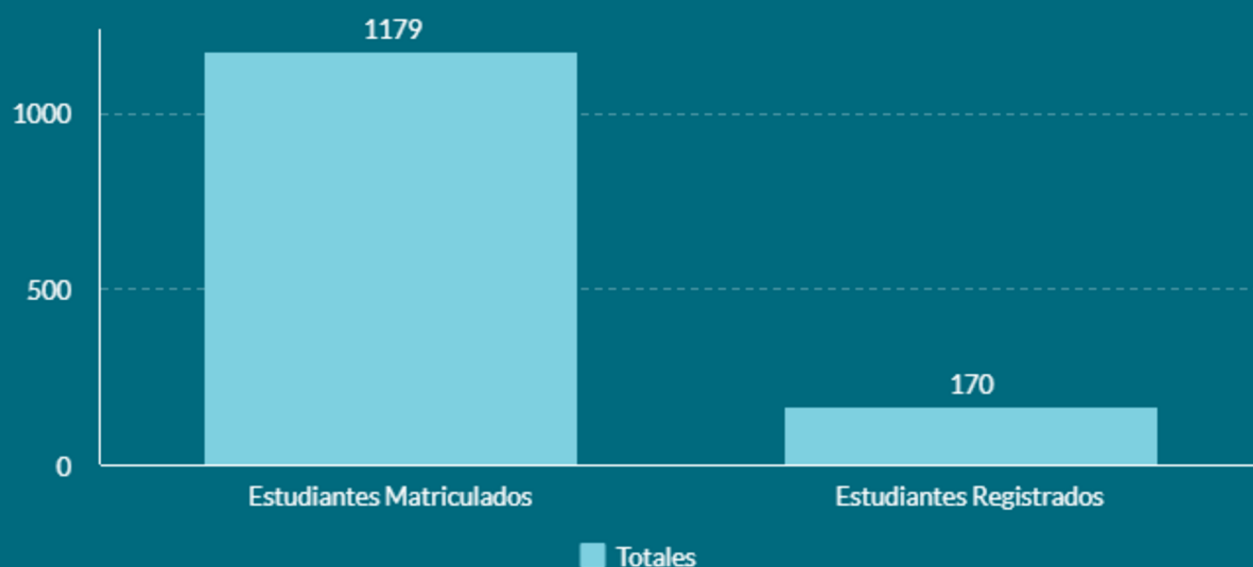
- Población Registrada
- Préstamo Externo
- Formación de Usuarios
- Solicitud de Documentos
- Solicitudes por Canales Virtuales

## POBLACIÓN REGISTRADA (Estudiantes)

Programa	Estudiante Matriculado	Estudiantes Registrados	% Estudiantes (Registrados Vs. Matriculados)
ADMINISTRACIÓN DE EMPRESAS	158	24	15%
BANCA Y FINANZAS	21	3	14%
COMERCIO INTERNAL.	280	37	13%
CONTADURÍA	193	19	10%
ECONOMÍA	63	4	6%
MERCADEO	250	29	12%
ESP. EN ECONOMÍA Y GESTIÓN DE LA SALUD	21	7	33%
ESP. GERENCIA DE MERCADEO	24	3	13%
ESP. GERENCIA TALENTO HUMANO	39	14	36%
ESP. GERENCIA FINANCIERA	32	4	13%
ESP. GERENCIA LOGÍSTICA COMERCIAL E INTERNA	15	1	7%
ESP. GERENCIA AUDITORÍA CALIDAD SALUD	34	15	44%
ESP. GERENCIA DEL TRANSPORTE	20	1	5%
ESP. GESTIÓN SEGURIDAD Y SALUD EN EL TRABAJO	10	5	50%
MAESTRÍA EN ECONOMÍA	5	2	40%
MAEST. GESTIÓN Y POLÍTICAS DE SALUD	14	2	14%
<b>SUBTOTAL FACULTAD</b>	<b>1179</b>	<b>170</b>	<b>14%</b>

## Gráficos Población registrada (Estudiantes)

**Estudiantes Matriculados  
Vs. Estudiantes Registrados**



**% Estudiantes Registrados Vs.  
% Estudiantes no Registrados**



■ Est. Registrados (14%) ■ Est. No registrados (86%)

## Población Registrada (Docentes)

Fac. C. Económicas y administrativas	Total Docentes	Docentes Registrados	Docentes no Registrados	Participación Porcentual Docentes
ESCUELA DE ADMINISTRACIÓN, CONTADURÍA Y MERCADEO	57	2	55	4%

Total docentes Facultad



Docentes Registrados



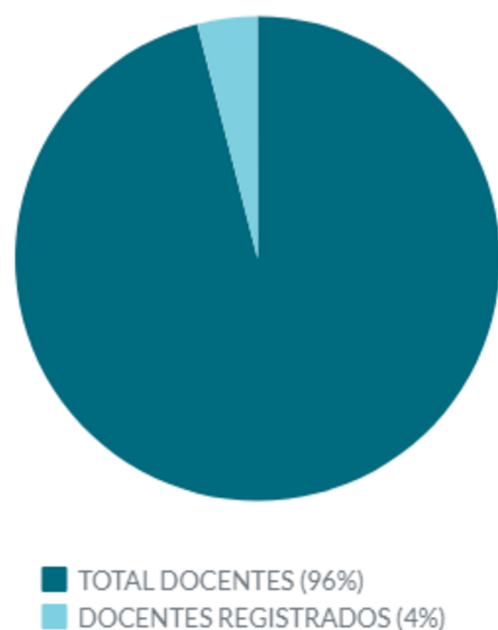
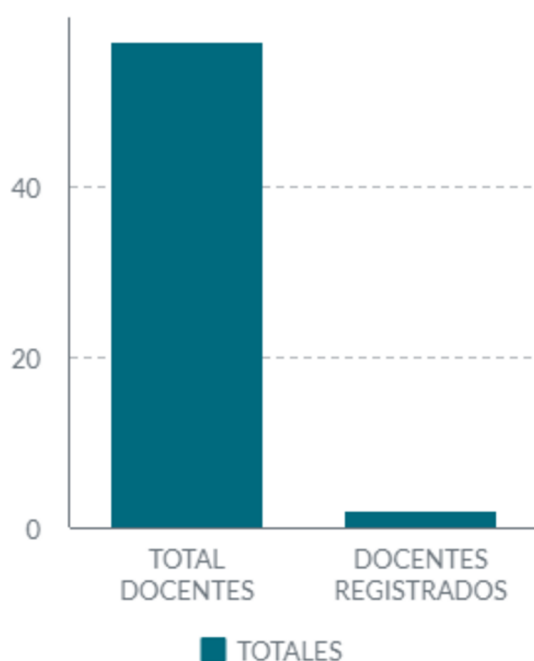
Docentes no registrados



Participación % Docentes



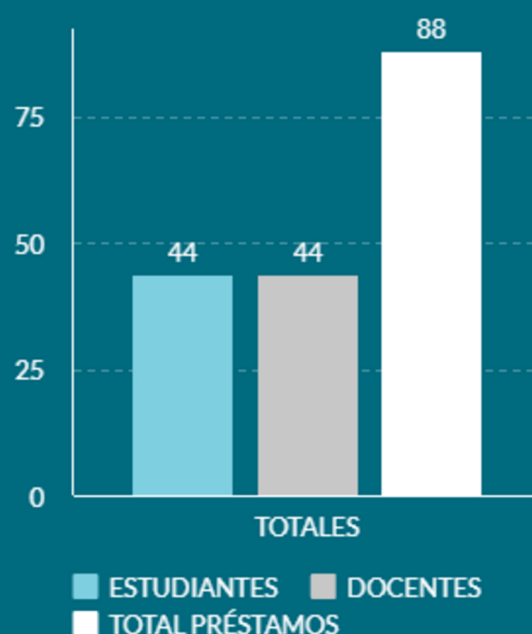
## Gráficos Población registrada (Docentes)



## PRÉSTAMO EXTERNO (Estudiantes)

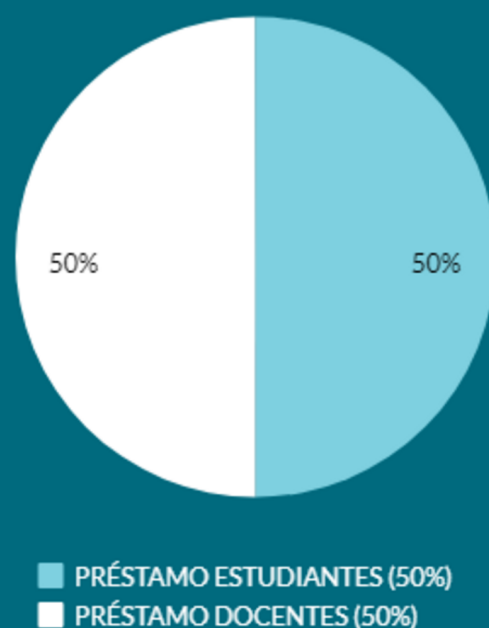
Programa	Préstamos a estudiantes
COMERCIO INTERNACIONAL	30
CONTADURÍA PÚBLICA	2
ECONOMÍA	3
MERCADEO	9
<b>Total</b>	<b>44</b>

Préstamos a Estudiantes Vs. Préstamos a docentes



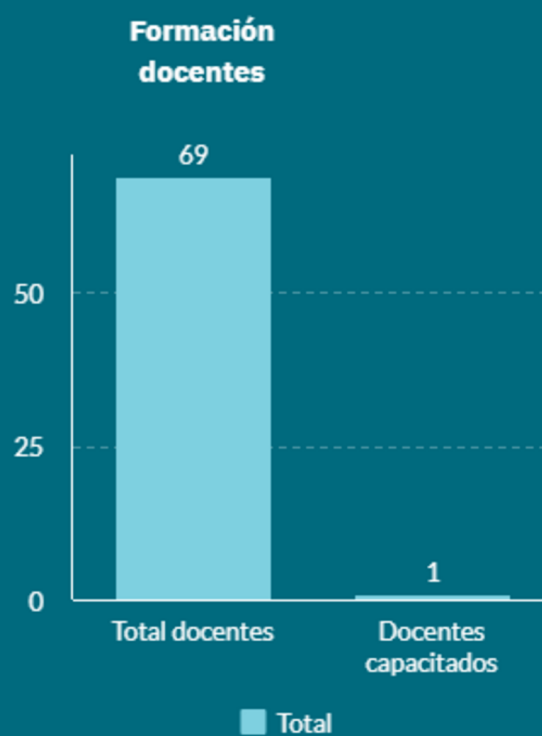
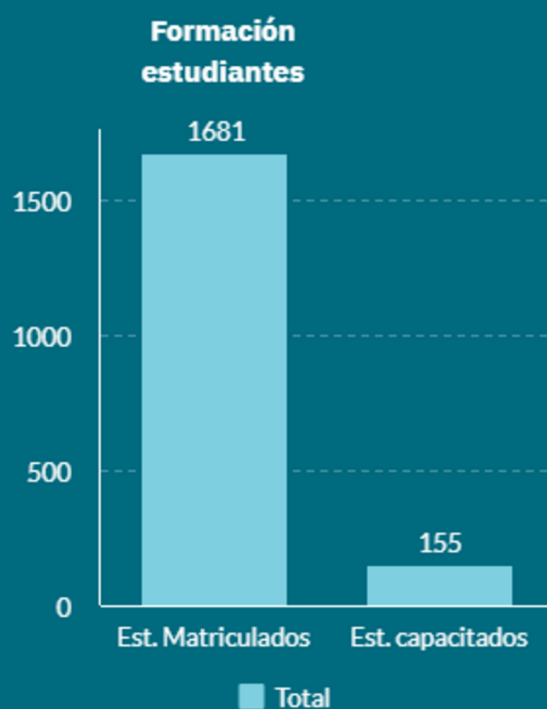
Área Académica	Préstamos a docentes
DEPARTAMENTO ECONOMÍA, COMERCIO INTERNACIONAL Y POLÍTICA SOCIAL	41
ESCUELA DE ADMINISTRACIÓN, CONTADURÍA Y MERCADEO	3
<b>Total</b>	<b>44</b>

% Préstamos Estudiantes Vs. % Préstamos Docentes



## FORMACION DE USUARIOS

FAC. C. ECONÓMICAS Y ADMINISTRATIVAS	Estudiantes Capacitados	Docentes Capacitados	Totales
ADMINISTRACIÓN DE EMPRESAS	7	0	7
COMERCIO INTERNACIONAL	8	1	9
MERCADEO	108	0	108
ESP. GERENCIA DEL TALENTO HUMANO	15	0	15
MAESTRÍA EN ECONOMÍA	1	0	1
MAESTRÍA EN GESTIÓN Y POLÍTICAS DE SALUD	4	0	4
<b>SUBTOTAL FACULTAD</b>	<b>155</b>	<b>1</b>	<b>156</b>

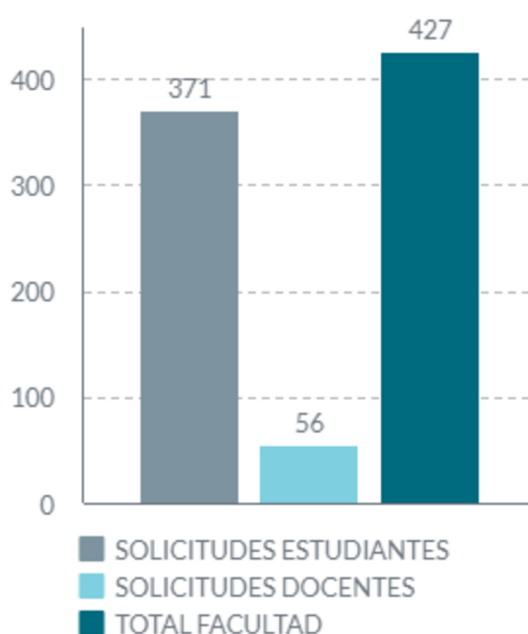
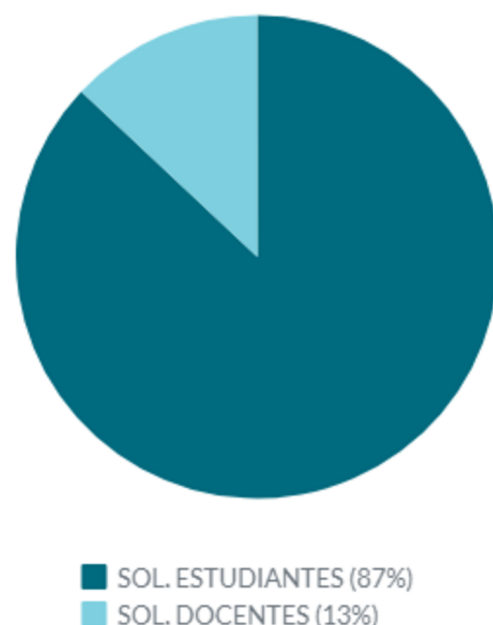




## Solicitud de documentos

FAC. C. ECONÓMICAS Y ADMINISTRATIVAS	Solicitudes Estudiante	Solicitudes docente	Total
ADMON DE EMPRESAS	66	0	66
COMERCIO INTERNAL	122	0	122
CONTADURIA PÚBLICA	92	0	92
ECONOMÍA	11	54	65
MERCADEO	43	2	45
ESP ECONOMIA Y GESTIÓN DE LA SALUD	1	0	1
ESP. GERENCIA FINANCIERA	36	0	36
<b>SUBTOTAL FACULTAD</b>	<b>371</b>	<b>56</b>	<b>427</b>

## Gráficos Solicitud de documentos

Totales Solicitudes Estudiantes Vs.  
Totales Solicitudes Docentes% Solicitudes Estudiantes Vs.  
% Solicitudes Docentes

## SOLICITUDES POR CANALES VIRTUALES

<b>FAC. C. ECONÓMICAS Y ADMINISTRATIVAS</b>	<b>Estudiantes Capacitados</b>	<b>Docentes Capacitados</b>	<b>Totales</b>
ADMINISTRACIÓN DE EMPRESAS	20	0	20
COMERCIO INTERNACIONAL	39	6	45
CONTADURÍA PÚBLICA	19	0	19
ECONOMÍA	25	7	32
MERCADEO	30	4	34
ESP. ADMÓN Y AUDITORÍA TRIBUTARIA	1	0	1
ESP. GERENCIA DEL TALENTO HUMANO	1	0	1
MAEST. EN GESTIÓN Y POLÍTICAS DE SALUD	2	0	2
DOCT. MODELADO EN POLÍTICA Y GESTIÓN PÚBLICA	1	0	1
<b>SUBTOTAL FACULTAD</b>	<b>138</b>	<b>17</b>	<b>155</b>

## Gráficos

### Solicitudes por canales virtuales

**Solicitudes canales virtuales  
Estudiantes Vs. Docentes**



**% Solicitudes canales virtuales**



■ Sol. Estudiantes (82%)   ■ Sol. Docentes (18%)

# FACULTAD DE CIENCIAS ECONÓMICAS Y ADMINISTRATIVAS

## SEGUNDO SEMESTRE

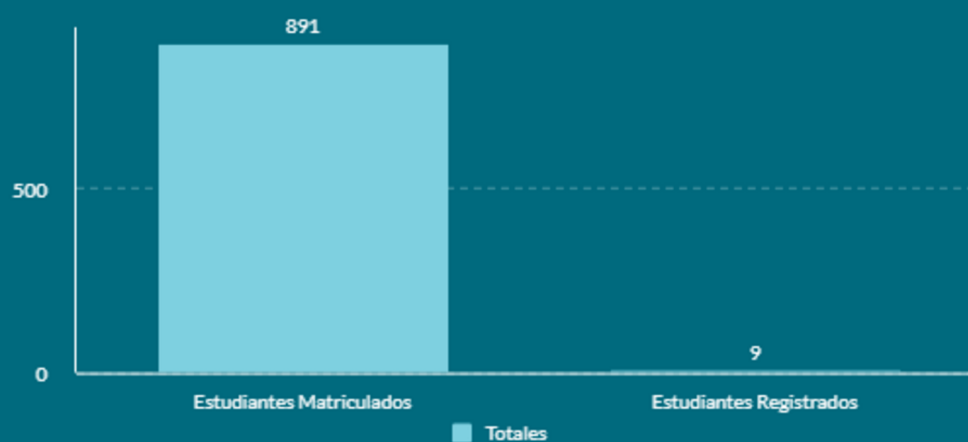


- Población Registrada
- Préstamo Externo
- Formación de Usuarios
- Solicitud de Documentos
- Solicitudes por Canales Virtuales

## POBLACIÓN REGISTRADA (Estudiantes)

Programa	Estudiante Matriculado	Estudiantes Registrados	% Estudiantes (Registrados Vs. Matriculados)
ADMÓN DE EMPRESAS	161	1	0,6%
CONTADURÍA PUBLICA	189	1	0,5%
COMERCIO INTERNAL.	288	4	1,4%
MERCADEO	253	3	1,2%
<b>SUBTOTAL FACULTAD</b>	<b>891</b>	<b>9</b>	<b>1%</b>

## Gráficos Población registrada (Estudiantes)

Estudiantes Matriculados  
Vs. Estudiantes Registrados% Estudiantes Registrados Vs.  
% Estudiantes no Registrados

## Población Registrada (Docentes)

FAC. C. ECONÓMICAS Y ADMINISTRATIVAS	Total Docentes	Docentes Registrados	Docentes no Registrados	% Estudiantes (Registrados Vs. Matriculados)
ESCUELA DE ADMINISTRACIÓN, CONTADURÍA Y MERCADEO	50	1	49	2%

Total docentes Facultad



Docentes Registrados



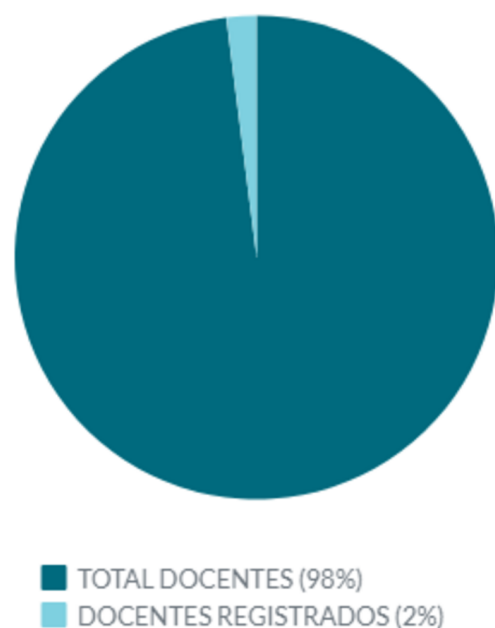
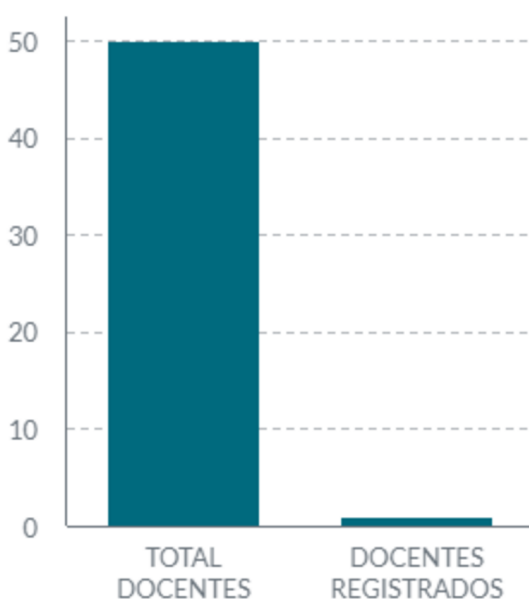
Docentes no registrados



Participación % Docentes



## Gráficos Población registrada (Docentes)

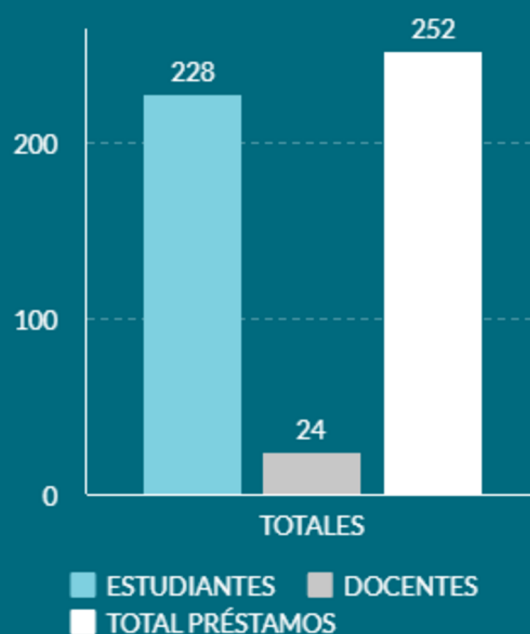


■ TOTALES

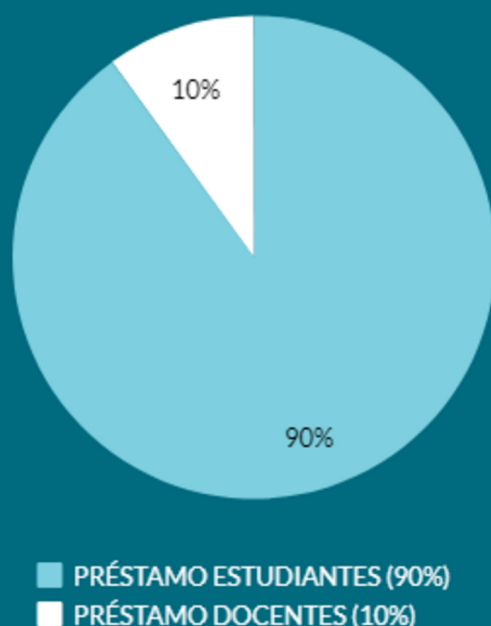
## PRÉSTAMO EXTERNO (Estudiantes)

Programa	Préstamos a estudiantes
ADMINISTRACION DE EMPRESAS	33
COMERCIO INTERNACIONAL	73
CONTADURÍA PÚBLICA	6
ECONOMÍA	53
MERCADEO	39
GESTIÓN DE EXPORT. E IMPORT.	2
ESP. EN GERENCIA DE MERCADEO	16
ESP. GERENCIA DEL TALENTO HUMANO	2
ESP. GERENCIA EN GOBIERNO Y GEST. PÚBLICA	4
<b>Total</b>	<b>228</b>

Préstamos a Estudiantes Vs. Préstamos a docentes



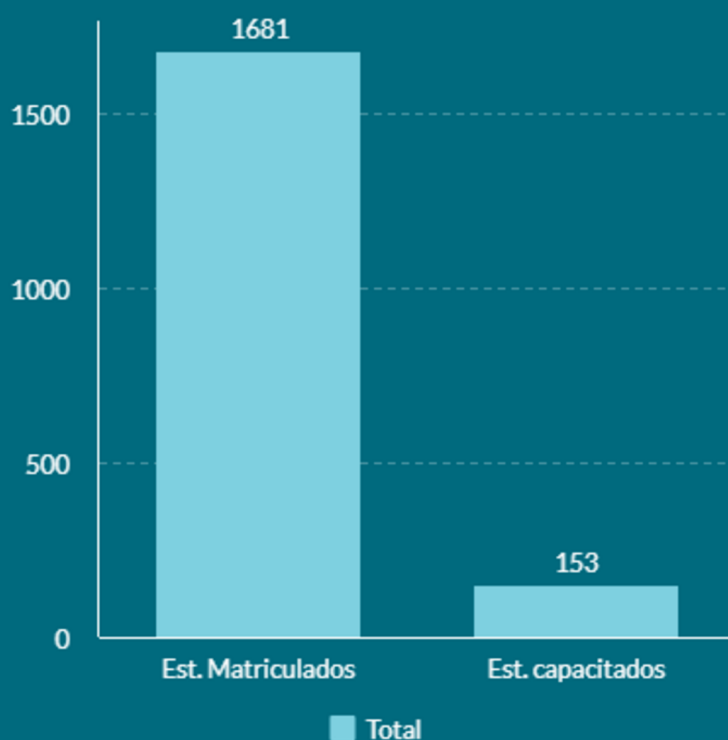
% Préstamos Estudiantes Vs. % Préstamos Docentes



Área Académica	Préstamos a docentes
DEPARTAMENTO ECONOMÍA, COMERCIO INTERNACIONAL Y POLÍTICA SOCIAL	12
ESCUELA DE ADMINISTRACIÓN, CONTADURÍA Y MERCADEO	12
<b>Total</b>	<b>24</b>

## FORMACION DE USUARIOS

FAC. C. ECONÓMICAS Y ADMINISTRATIVAS	Estudiantes Capacitados	Docentes Capacitados	Totales
ECONOMÍA	43	0	43
COMERCIO INTERNACIONAL	2	0	2
MERCADEO	96	0	96
ESP EN GERENCIA DE MERCADEO	12	0	12
<b>SUBTOTAL FACULTAD</b>	<b>153</b>	<b>0</b>	<b>153</b>

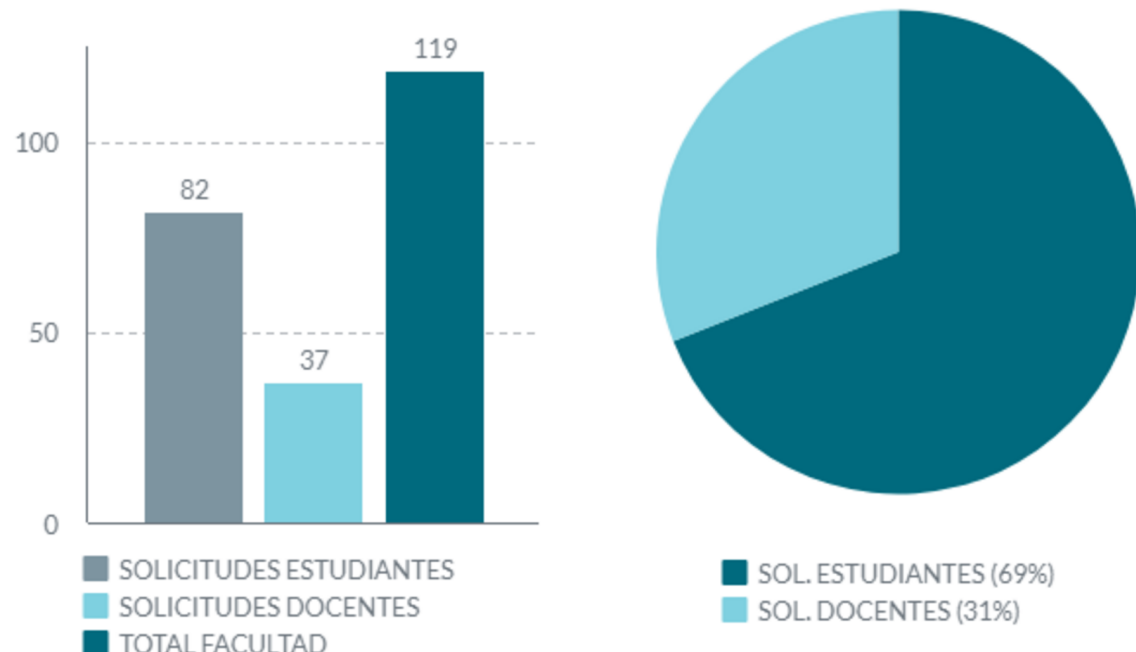
Formación  
estudiantes



## Solicitud de documentos

FAC. C. ECONÓMICAS Y ADMINISTRATIVAS	Solicitudes Estudiante	Solicitudes docente	Total
ADMON DE EMPRESAS	4	3	7
BANCA Y FINANZAS	0	3	3
COMERCIO INTERNAL	3	0	3
ECONOMÍA	59	20	79
MERCADEO	16	0	16
ESP. ADMINISTRACIÓN Y AUDITORIA TRIBUTARIA	0	4	4
ESP. GCIA. Y AUDITORIA DE LA CALIDAD EN SALUD	0	4	4
MAEST. EN GESTIÓN Y POLÍTICAS DE SALUD	0	3	3
<b>SUBTOTAL FACULTAD</b>	<b>82</b>	<b>37</b>	<b>119</b>

## Gráficos Solicitud de documentos



## SOLICITUDES POR CANALES VIRTUALES

<b>FAC. C. ECONÓMICAS Y ADMINISTRATIVAS</b>	<b>Estudiantes</b>	<b>Docentes</b>	<b>Totales</b>
ADMINISTRACIÓN DE EMPRESAS	27	1	28
COMERCIO INTERNACIONAL	21	0	21
CONTADURÍA PÚBLICA	15	0	15
ECONOMÍA	32	4	36
MERCADEO	11	2	13
ESP. GCIA. Y AUDITORÍA DE LA CALIDAD EN SALUD	1	0	1
ESP. GERENCIA DEL TALENTO HUMANO	1	0	1
ESP. GCIA. EN LOGÍSTICA COMERCIAL NACIONAL E INTERNACIONAL	2	0	2
ESP. GERENCIA FINANCIERA	1	0	1
ESP. GERENCIA DE MERCADEO	2	0	1
<b>SUBTOTAL FACULTAD</b>	<b>113</b>	<b>7</b>	<b>120</b>

## Gráficos

### Solicitudes por canales virtuales

**Solicitudes canales virtuales**  
**Estudiantes Vs. Docentes**



**% Solicitudes canales virtuales**

