

BOLETÍN ESTADÍSTICO 2021

I-II SEMESTRE

FACULTAD DE
ARTES Y
DISEÑO



UTADEO

UNIVERSIDAD DE BOGOTÁ JORGE TADEO LOZANO

Sistema de
Bibliotecas

FACULTAD DE ARTES Y DISEÑO

Boletín estadístico

I - II Semestre 2021



Presentación

El Boletín Estadístico de la Biblioteca General (BG), tiene como propósito recopilar información acerca de la utilización que hace la Comunidad Académica de los diferentes servicios, en los diferentes periodos del año. Contar con este tipo de información nos permite evaluar y desarrollar estrategias para aumentar la consulta de los recursos bibliográficos existentes

FACULTAD DE ARTES Y DISEÑO

PRIMER SEMESTRE



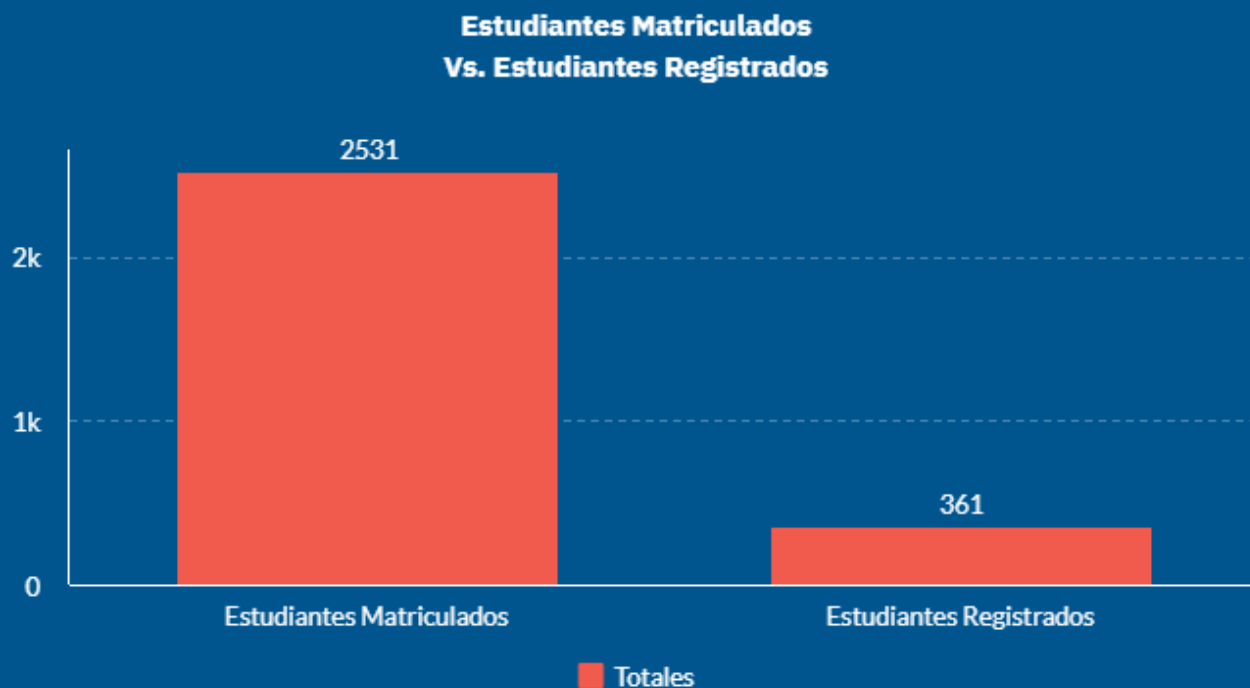
CONTENIDO

- Población Registrada
- Préstamo Externo
- Formación de Usuarios
- Solicitud de Documentos
- Solicitudes por Canales Virtuales

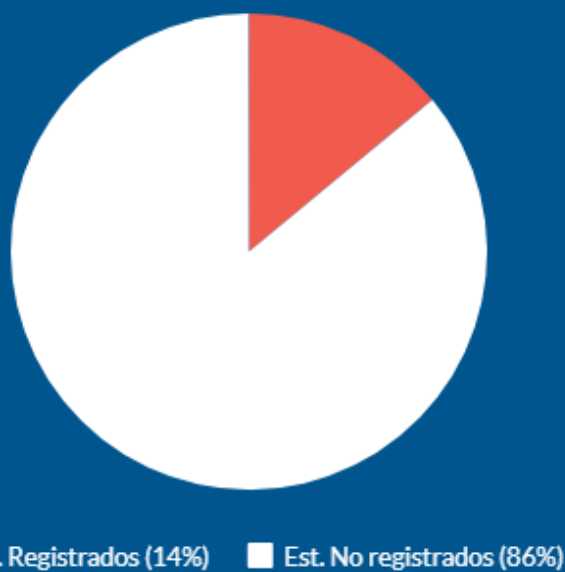
POBLACIÓN REGISTRADA (Estudiantes)

Programa	Estudiante Matriculado	Estudiantes Registrados	% Estudiantes (Registrados Vs. Matriculados)
ARQUITECTURA	361	59	16%
ARTES PLÁSTICAS	105	10	10%
DISEÑO GRAFICO	553	77	14%
DISEÑO INDUSTRIAL	354	31	9%
DISEÑO INTERACTIVO	120	21	18%
DISEÑO Y GEST. MODA	248	47	19%
PUBLICIDAD	372	46	12%
REALIZACIÓN ANIMACIÓN	259	38	15%
FOTOGRAFÍA	59	6	10%
ESP. CREACION CONTENIDOS PUBLICITARIOS	6	2	33%
ESP. GERENCIA DEL DISEÑO	19	6	32%
ESP. EN DISEÑO URBANO	22	6	27%
ESP. GERENCIA DE PUBLICIDAD	5	4	80%
MAESTRIA EN ARQUITECTURA	3	2	67%
MAEST. GESTIÓN DEL DISEÑO	14	4	29%
MAEST. CREACIÓN ARTÍSTICA	13	2	15%
SUBTOTAL FACULTAD	2513	361	14%

Gráficos Población registrada (Estudiantes)



% Estudiantes Registrados Vs. % Estudiantes no Registrados



Población Registrada (Docentes)

Fac. de Artes y diseño	Total Docentes	Docentes Registrados	Docentes no Registrados	% Estudiantes (Registrados Vs. Matriculados)
ESC. DE DISEÑO, FOTOGRAFÍA Y REALIZACIÓN AUDIOVISUAL	96	7	89	7%
ESCUELA DE PUBLICIDAD	31	1	30	3%

Total docentes Facultad



Docentes Registrados



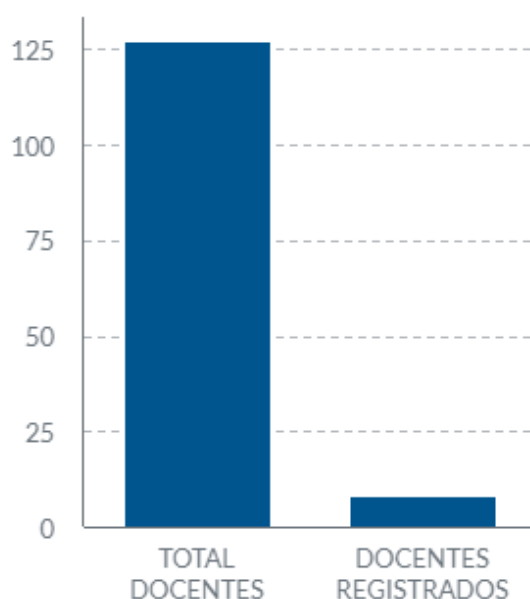
Docentes no registrados



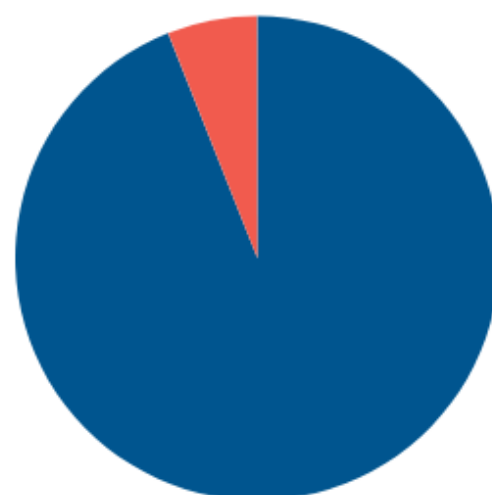
Participación % Docentes



Gráficos Población registrada (Docentes)



■ TOTALES



■ DOCENTES NO REGISTRADOS (94...)
■ DOCENTES REGISTRADOS (6%)

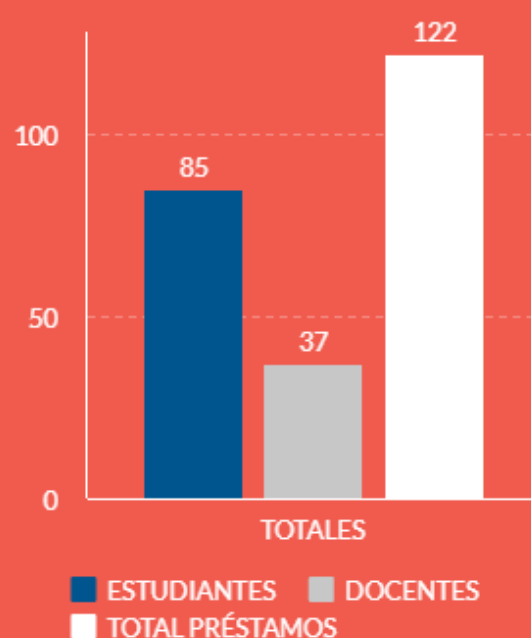
PRÉSTAMO EXTERNO

Estudiantes y Docentes

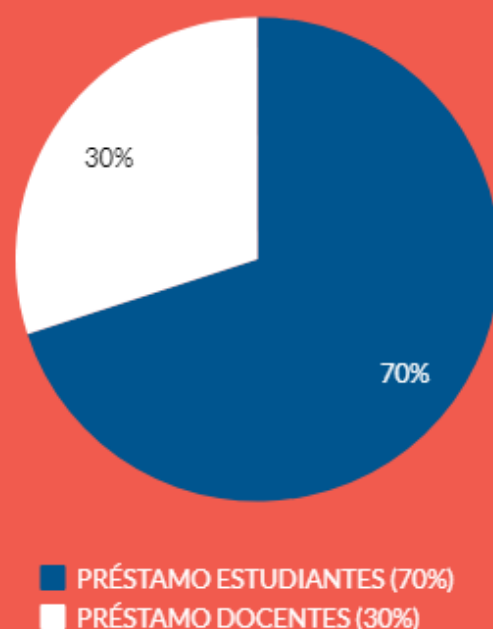
Programa	Préstamos a estudiantes
ARQUITECTURA	4
ARTES PLÁSTICAS	4
DISEÑO GRAFICO	24
DISEÑO INDUSTRIAL	14
DISEÑO Y GEST. MODA	24
PUBLICIDAD	13
FOTOGRAFÍA	2
Total	85

Área Académica	Préstamos a docentes
ESC. PUBLICIDAD	1
ESC. DE DISEÑO DE PRODUCTO	8
ESC. DISEÑO, FOT. Y REAL. AUDIOVISUAL.	14
ESC. DE ARQUITECTURA Y HÁBITAT	14
Total	37

Préstamos a Estudiantes Vs. Préstamos a docentes

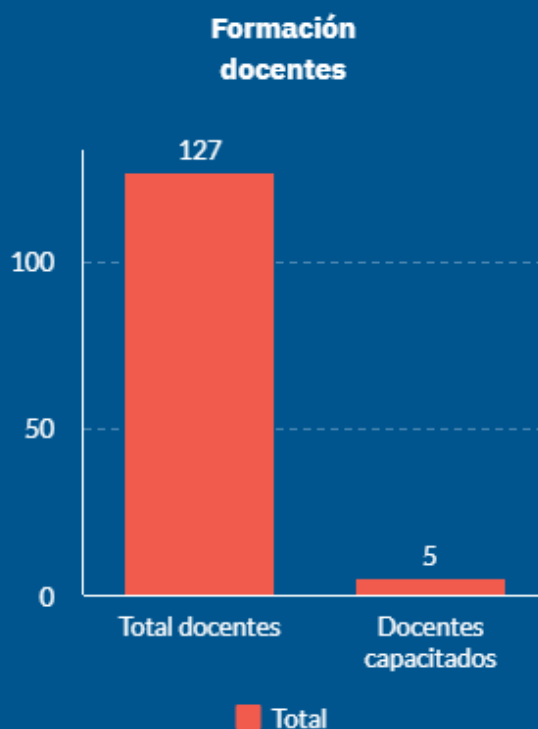
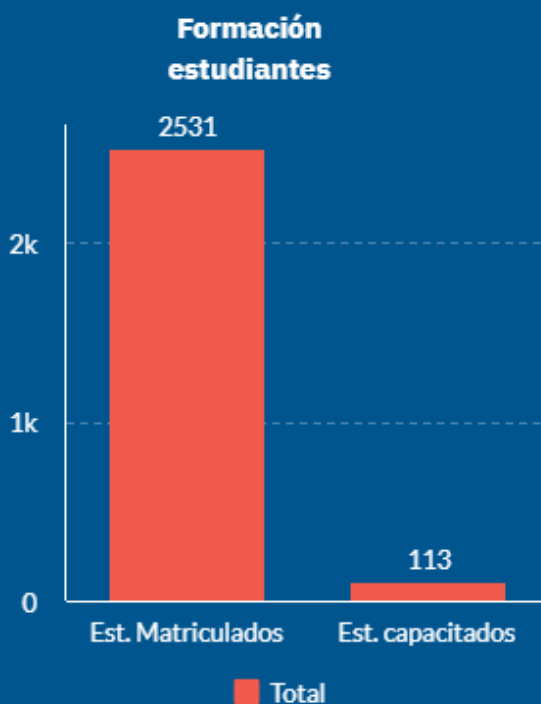


% Préstamos Estudiantes Vs. % Préstamos Docentes



FORMACION DE USUARIOS

FACULTAD ARTES Y DISEÑO	Estudiantes Capacitados	Docentes Capacitados	Totales
ARQUITECTURA	10	0	10
DISEÑO GRAFICO	63	0	63
DISEÑO INDUSTRIAL	40	0	40
DISEÑO INTERACTIVO	0	3	3
PUBLICIDAD	0	2	2
SUBTOTAL FACULTAD	113	5	118

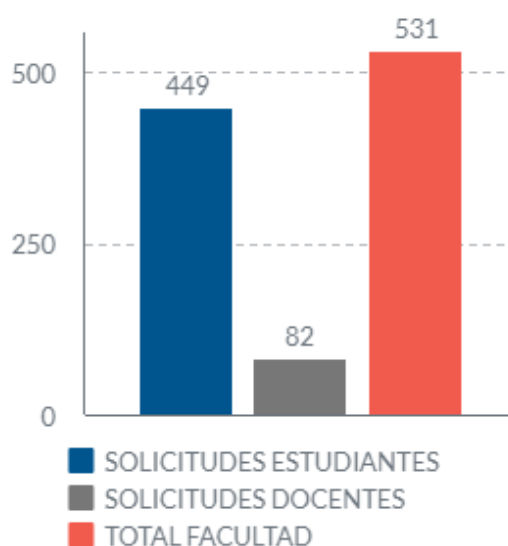


Solicitud de documentos

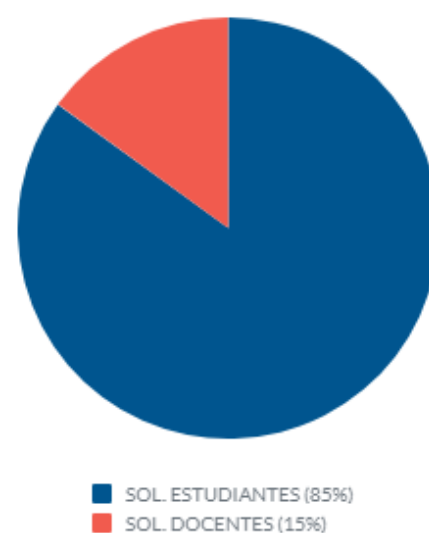
Fac. de Artes y diseño	Solicitudes Estudiante	Solicitudes docente	Total
ARQUITECTURA	37	13	50
DISEÑO GRÁFICO	147	1	148
DISEÑO INDUSTRIAL	111	3	114
DIS. Y GESTIÓN DE LA MODA	90	12	102
FOTOGRAFÍA	12	0	12
PUBLICIDAD	23	52	75
MAESTRÍA EN ARQUITECTURA	0	1	1
MAESTRÍA EN GESTIÓN DEL DISEÑO	29	0	29
SUBTOTAL FACULTAD	449	82	531

Gráficos Solicitud de documentos

Totales Solicitudes Estudiantes Vs. Totales Solicitudes Docentes



% Solicitudes Estudiantes Vs. % Solicitudes Docentes



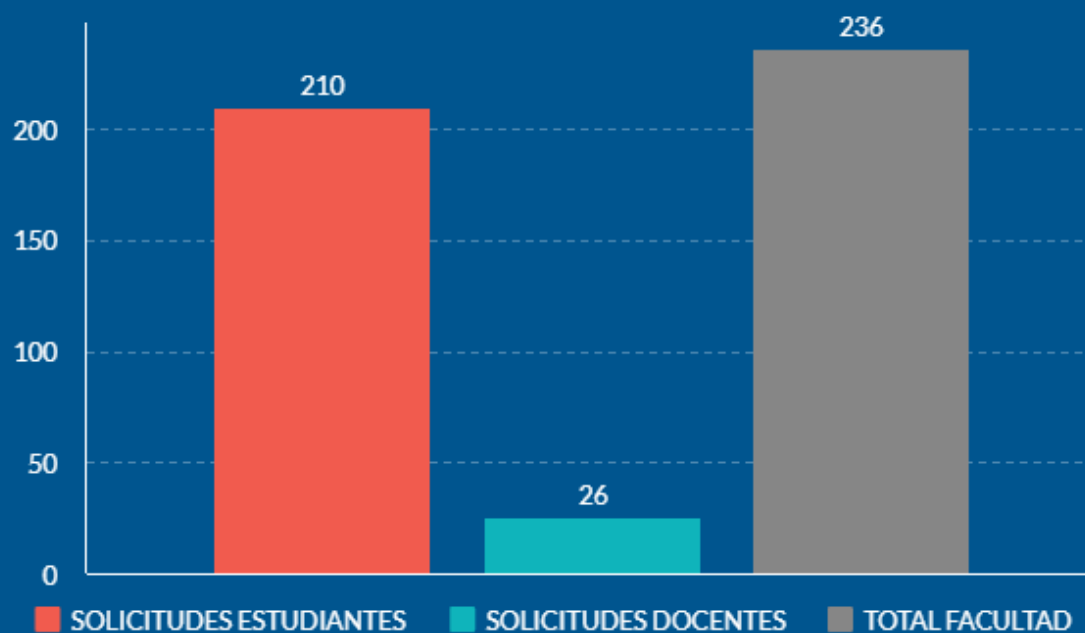
SOLICITUDES POR CANALES VIRTUALES

FACULTAD ARTES Y DISEÑO	Estudiantes Capacitados	Docentes Capacitados	Totales
ARQUITECTURA	32	5	37
ARTES PLÁSTICAS	5	1	6
CINE Y TELEVISIÓN	1	0	1
DISEÑO GRAFICO	68	2	70
DISEÑO INDUSTRIAL	23	8	31
DISEÑO INTERACTIVO	5	1	6
DIS. Y GESTION DE LA MODA	30	2	32
FOTOGRAFÍA	7	4	11
PUBLICIDAD	24	3	27
REALIZACIÓN EN ANIMACIÓN	8	0	8
ESP. GERENCIA EN PUBLICIDAD	1	0	1
MAESTRIA GESTION DEL DISEÑO	4	0	4
MAESTRIA EN PUBLICIDAD	2	0	2
SUBTOTAL FACULTAD	210	26	236

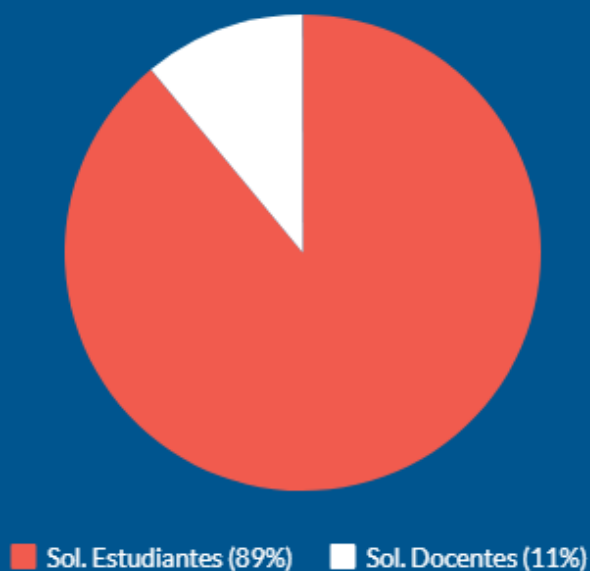
Gráficos

Solicitudes por canales virtuales

Solicitudes canales virtuales
Estudiantes Vs. Docentes



% Solicitudes canales virtuales



FACULTAD DE ARTES Y DISEÑO

SEGUNDO SEMESTRE

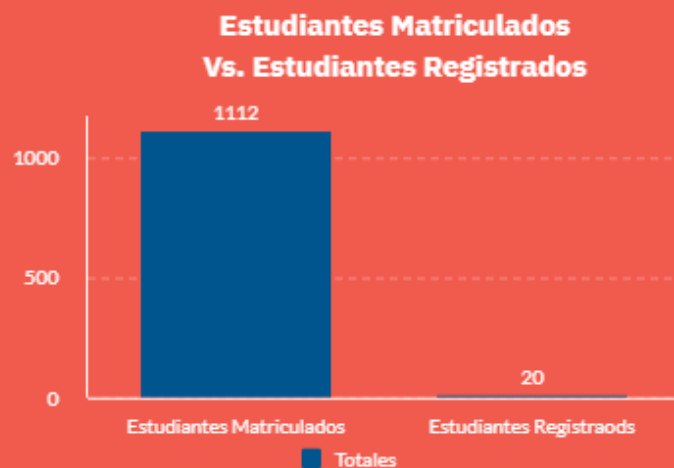


- CONTENIDO
-
- Población Registrada
- Préstamo Externo
- Formación de Usuarios
- Solicitud de Documentos
- Solicitudes por Canales Virtuales

POBLACIÓN REGISTRADA (Estudiantes)

Programa	Estudiante Matriculado	Estudiantes Registrados	% Estudiantes (Registrados Vs. Matriculados)
DISEÑO GRAFICO	359	4	1%
DISEÑO INDUSTRIAL	362	4	1%
DISEÑO Y GEST. MODA	251	8	2,5%
DISEÑO INTERACTIVO	120	3	3,2%
ESP. EN DISEÑO URBANO	20	1	5%
SUBTOTAL FACULTAD	1112	20	2%

Gráficos Población registrada (Estudiantes)

**% Estudiantes Registrados Vs. % Estudiantes no Registrados**

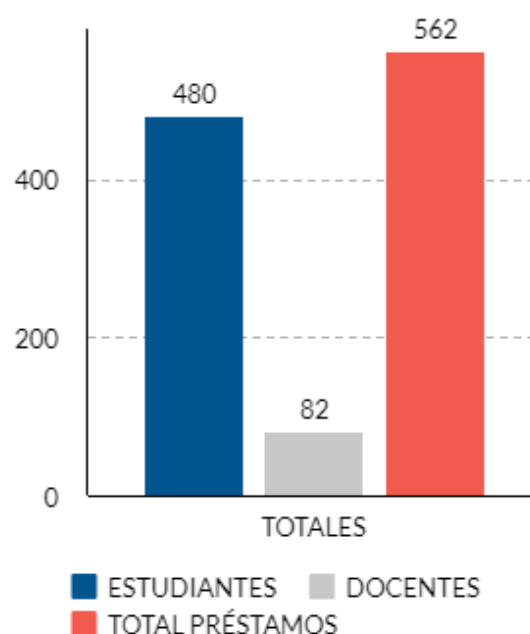
PRÉSTAMO EXTERNO

Estudiantes y Docentes

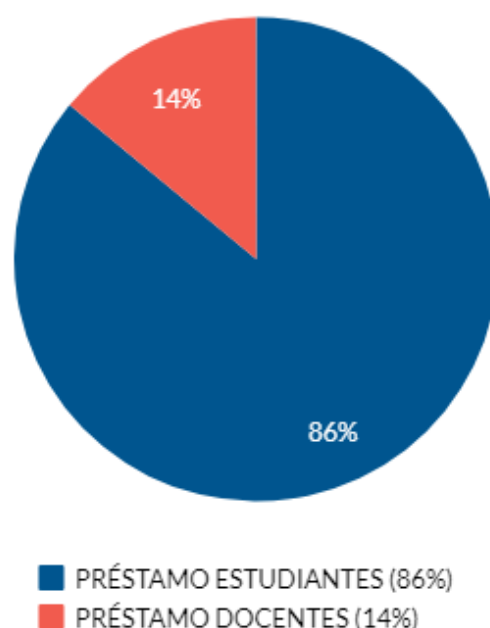
Programa	Préstamos a estudiantes
ARQUITECTURA	78
ARTES PLÁSTICAS	14
DISEÑO GRAFICO	108
DISEÑO INDUSTRIAL	27
DISEÑO INTERACTIVO	32
DIS Y GEST. DE LA MODA	72
FOTOGRAFÍA	63
REALIZACIÓN ANIMACION	20
PUBLICIDAD	20
ESP GERENCIA DE DISEÑO.	37
ESP DISEÑO URBANO	5
MAEST EN ARQUITECTURA	2
REAL. DE AUDIOV. Y MULT	2
Total	480

Área Académica	Préstamos a docentes
ESC. PUBLICIDAD	17
ESC. DE DISEÑO DE PRODUCTO	14
ESC. DISEÑO, FOT. Y REAL. AUDIOVISUAL.	16
ESC. DE ARQUITECTURA Y HÁBITAT	35
Total	82

Préstamos a Estudiantes Vs. Préstamos a docentes

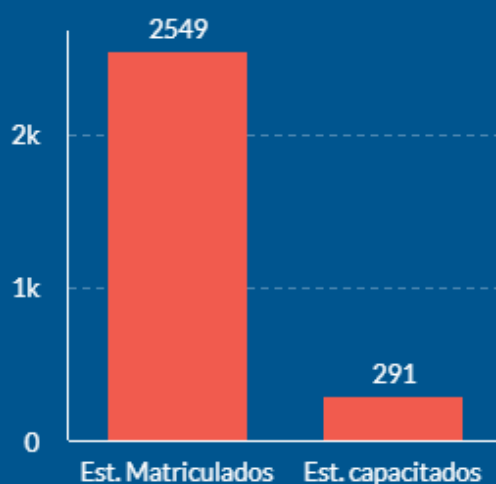
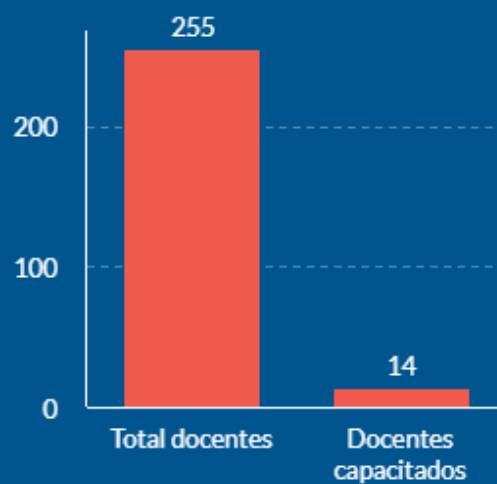


% Préstamos Estudiantes Vs. % Préstamos Docentes



FORMACION DE USUARIOS

FACULTAD ARTES Y DISEÑO	Estudiantes Capacitados	Docentes Capacitados	Totales
ARQUITECTURA	10	0	10
ARTES PLÁSTICAS	5	0	5
DISEÑO GRÁFICO	110	0	110
DIS. INDUSTRIAL	61	13	74
DISEÑO INTERACTIVO	11	0	11
DISEÑO Y GEST. MODA	27	0	27
FOTOGRAFÍA	18	0	18
PUBLICIDAD	21	1	22
ESP. DIS. URBANO	28	0	28
SUBTOTAL FACULTAD	291	14	305

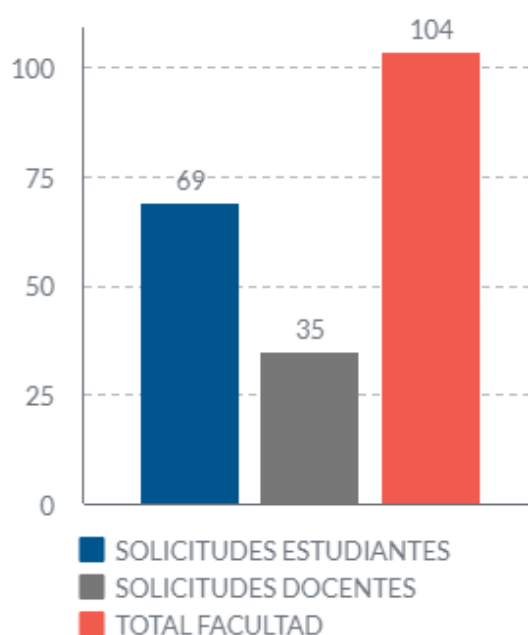
Formación
estudiantesFormación
docentes

Solicitud de documentos

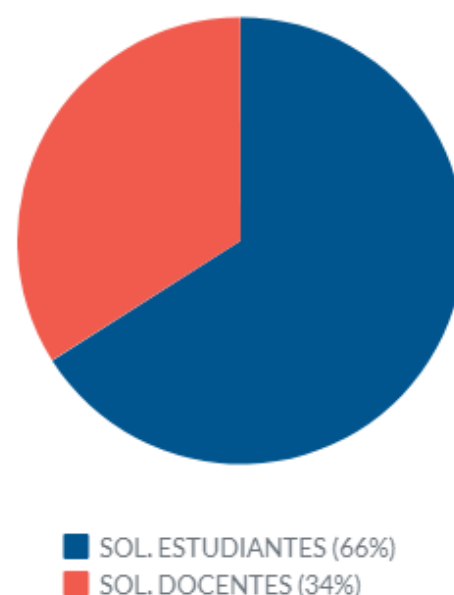
Fac. de Artes y diseño	Solicitudes Estudiante	Solicitudes docente	Total
ARQUITECTURA	23	0	23
DISEÑO GRÁFICO	10	0	10
DISEÑO INDUSTRIAL	0	15	15
DIS. Y GESTIÓN DE LA MODA	2	0	2
FOTOGRAFÍA	11	0	11
PUBLICIDAD	10	0	10
ESP. GCIA. PUBLICIDAD	13	20	33
SUBTOTAL FACULTAD	69	35	104

Gráficos Solicitud de documentos

Totales Solicitudes Estudiantes Vs. Totales Solicitudes Docentes



% Solicitudes Estudiantes Vs. % Solicitudes Docentes



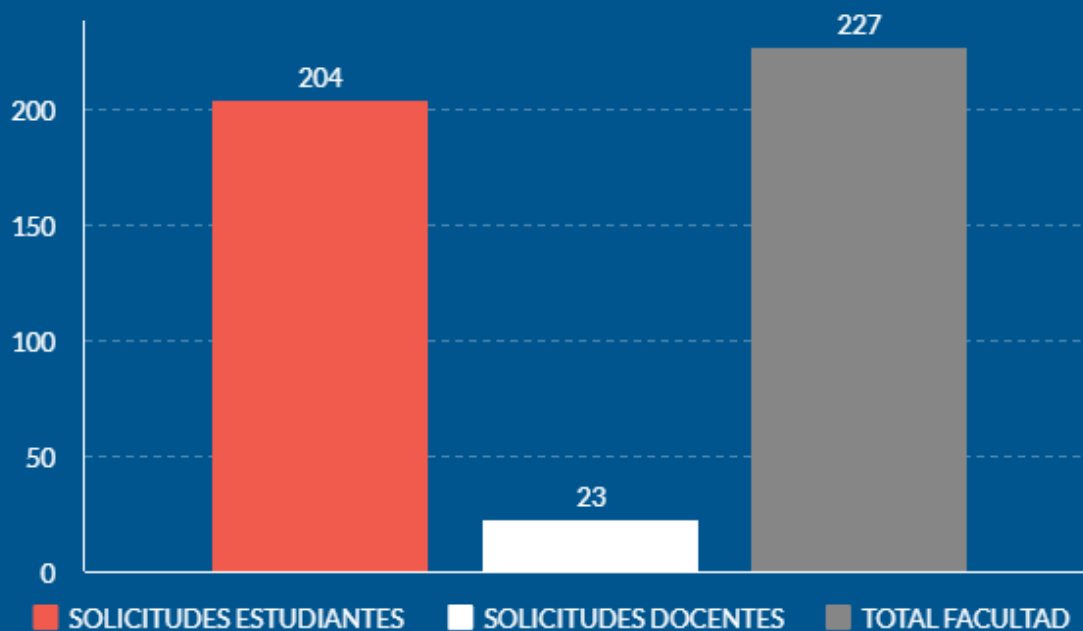
SOLICITUDES POR CANALES VIRTUALES

FACULTAD ARTES Y DISEÑO	Estudiantes Capacitados	Docentes Capacitados	Totales
ARQUITECTURA	46	5	51
ARTES PLÁSTICAS	4	3	7
DISEÑO GRAFICO	54	8	62
DISEÑO INDUSTRIAL	24	3	27
DISEÑO INTERACTIVO	3	0	3
DIS. Y GESTION DE LA MODA	27	2	29
FOTOGRAFÍA	12	0	12
PUBLICIDAD	23	2	25
REALIZACIÓN EN ANIMACIÓN	5	0	5
ESP. DISEÑO URBANO	1	0	1
ESP. GERENCIA EN PUBLICIDAD	1	0	1
MAESTRIA EN ARQUITECTURA	1	0	1
MAESTRIA GESTION DEL DISEÑO	1	0	1
MAESTRIA EN PUBLICIDAD	2	0	2
SUBTOTAL FACULTAD	204	23	227

Gráficos

Solicitudes por canales virtuales

Solicitudes canales virtuales
Estudiantes Vs. Docentes



% Solicitudes canales virtuales

