

I-II SEM-2019
FACULTAD DE CIENCIAS ECONÓMICAS Y
ADMINISTRATIVAS

Boletín Estadístico Biblioteca General

VICERRECTORÍA ACADÉMICA
SISTEMA DE BIBLIOTECAS

RESPONSABLES:
CLAUDIA VIRGINIA BECERRA
CLAUDIA ROCIO LOAIZA



Tabla de contenido

PRESENTACIÓN	3
FACULTAD DE CIENCIAS ECONÓMICAS Y ADMINISTRATIVAS	4
1. PRIMER SEMESTRE	4
1.1 Población Registrada	4
1.2 Préstamo	5
1.3 Préstamo Externo.....	5
1.4 Formación de Usuarios	6
1.5 Préstamo Interbibliotecario	7
1.6 Conmutación Bibliográfica.....	8
2. SEGUNDO SEMESTRE	9
2.1 Población Registrada	9
2.2 Préstamo	11
2.3 Préstamo Externo.....	11
2.4 Formación de Usuarios	12
2.5 Préstamo Interbibliotecario	13
2.6 Conmutación Bibliográfica.....	14

PRESENTACIÓN

El Boletín Estadístico de la Biblioteca General (BG), tiene como propósito recopilar información acerca de la utilización que hace la Comunidad Académica de los diferentes servicios, en los diferentes periodos del año.

Contar con este tipo de información nos permite evaluar y desarrollar estrategias para aumentar la consulta de los recursos bibliográficos existentes.

FACULTAD DE CIENCIAS ECONÓMICAS Y ADMINISTRATIVAS

1. PRIMER SEMESTRE

1.1 Población Registrada

CUADRO No.1
Población: Estudiantes Registrados en Biblioteca

Facultad Económica y Administrativas	Estudiante Matriculado	Estudiante Registrado	Estudiante No Registrado	% Estudiantes (Registrados Vs. Matriculados)
ADMINISTRACION DE EMPRESAS	218	9	209	4%
COMERCIO INTERNACIONAL	319	17	302	5%
CONTADURIA PUBLICA	306	14	292	5%
ECONOMIA	115	5	110	4%
MERCADEO	331	25	306	8%
ESP. ECONOMÍA Y GESTIÓN DE LA SALUD	20	2	18	10%
ESP.EN GERENCIA DEL TALENTO HUMANO	37	2	35	5%
ESP. GESTION DE LA SEGURIDAD Y SALUD EN EL TRABAJO	31	2	29	6%
ESP. GERENCIA EN GOBIERNO Y GESTIÓN PÚBLICA	29	1	28	3%
ESP. GERENCIA FINANCIERA - BOGOTÁ	35	3	32	9%
ESP. LOGÍSTICA COMERCIAL NACIONAL E INTERNACIONAL	33	1	32	3%
SUBTOTAL POR FACULTAD	1474	81	1393	5%

Fuente: Universitas XXI
 Fuente: Sistema Unicornio

Gráfico N° 1

Estudiantes Matriculados Vs. Estudiantes Registrados

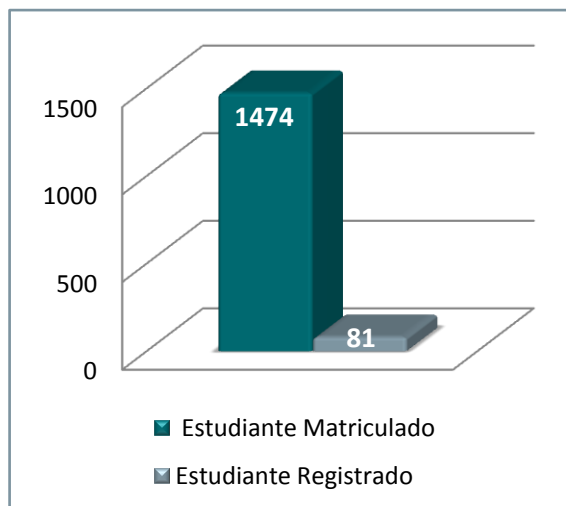


Gráfico N° 2

% Estudiantes Registrados Vs. Estudiantes no Registrados



1.2 Préstamo Externo

CUADRO No. 2
Préstamo Externo

Facultad Económica y Administrativas	Préstamo Estudiante
ADMINISTRACION DE EMPRESAS	292
ADMINISTRACION DE EMPRESAS AGROPECUARIAS	9
COMERCIO INTERNACIONAL	366
CONTADURIA PUBLICA	251
ECONOMIA	383
MERCADEO	416
TEC. GESTION DEL TRANSPORTE	5
TEC. GESTIÓN DE EXPORTACIONES E IMPORTACIONES	1
ESP. EN GERENCIA SALUD OCUPACIONAL	8
ESP. EN ECONOMIA Y GESTIÓN DE LA SALUD	18
ESP. GERENCIA Y AUDITORÍA DE LA CALIDAD EN SALUD - BOGOTÁ	12
ESP. LOGISTICA COMERCIAL NACIONAL E INTERNACIONAL	4
ESP. GERENCIA DE MERCADEO - BOGOTÁ	7
ESP. GERENCIA DEL TALENTO HUMANO	5
ESP. GESTION DE LA SEGURIDAD Y SALUD EN EL TRABAJO	3
ESP. GERENCIA EN GOBIERNO Y GESTIÓN PÚBLICA	11
ESP. GERENCIA FINANCIERA - BOGOTÁ	11
ESP GERENCIA DE RECURSOS HUMANOS	1
MA. EN COMERCIO INTERNACIONAL	3
MA. EN GESTIÓN Y POLÍTICAS EN SALUD	10
TOTAL	1816

Fuente: Sistema Unicornio

CUADRO No. 3
Préstamo Externo

Facultad Económica y Administrativas	Préstamo Docente
DEPARTAMENTO ECONOMÍA, COMERCIO INTERNACIONAL Y POLITICA SOCIAL	83
ESCUELA DE ADMINISTRACIÓN, CONTADURÍA Y MERCADEO	183
TOTAL	266

Fuente: Sistema Unicornio

Gráfico N° 3
Préstamo Estudiantes Vs. Préstamo

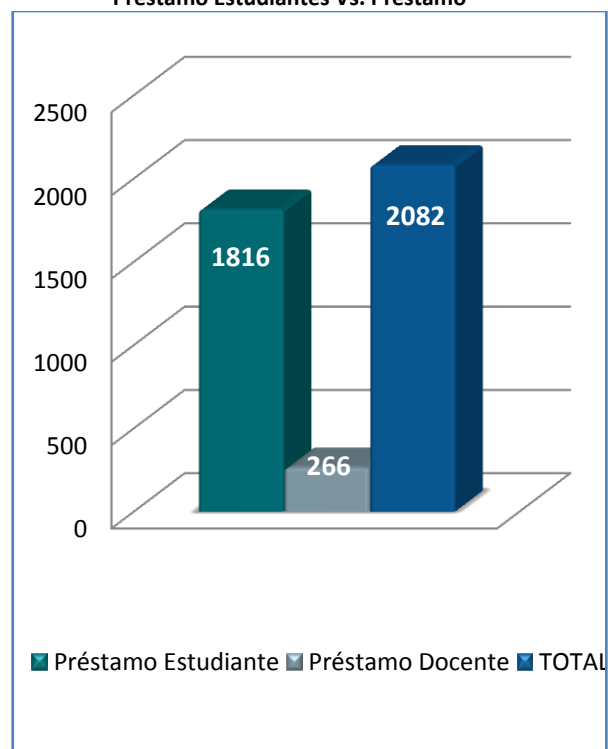
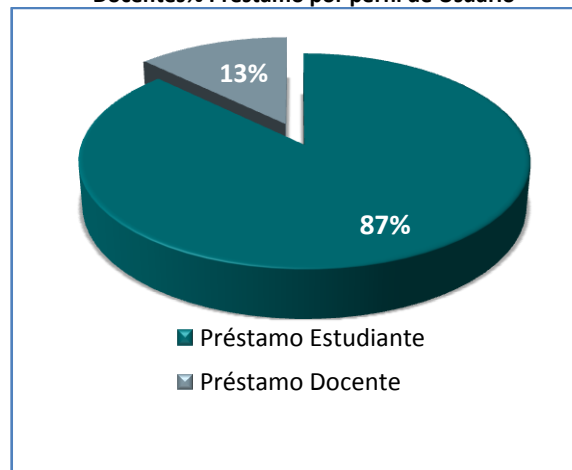


Gráfico N° 4
Docentes% Préstamo por perfil de Usuario



1.3 Formación de Usuarios

CUADRO No. 4
Formación de Usuarios

facultad de Ciencias Económicas y Administrativas	Estudiantes Capacitados	Profesores Capacitados	TOTAL
ADMINISTRACIÓN DE EMPRESAS	51	2	53
ADMINISTRACION DE EMPRESAS AGROPECUARIAS	3	0	3
COMERCIO INTERNACIONAL Y FINANZAS	47	12	59
CONTADURIA PUBLICA	118	4	122
ECONOMÍA	13	0	13
MERCADEO	83	1	84
TEC. GESTIÓN DEL TRANSPORTE	1	1	2
ESP. EN GERENCIA DE MERCADEO	24	0	24
ESP. EN ECONOMIA Y GESTIÓN DE LA SALUD	4	1	5
ESP. EN GERENCIA DEL TRANSPORTE	2	0	2
ESP. EN ESTANDARES INTERNACIONALES DE CONTABILIDAD Y AUDITORIA	23	0	23
ESP. EN GERENCIA DEL TALENTO HUMANO	31	0	31
ESP. EN GERENCIA LOGÍSTICA COMERCIAL NACIONAL E INTERNACIONAL	13	0	13
ESP. GERENCIA Y AUDITORIA DE LA CALIDAD EN SALUD	25	1	26
ESP. EN GESTION DE LA SEGURIDAD Y SALUD EN EL TRABAJO	8	0	8
MAESTRÍA EN GESTIÓN Y POLÍTICAS DE SALUD	1	0	1
SUBTOTAL POR FACULTAD	447	22	469

Fuente: Sistema Unicornio

Gráfico N° 5

Estudiantes Matriculados Vs. Estudiantes Capacitados

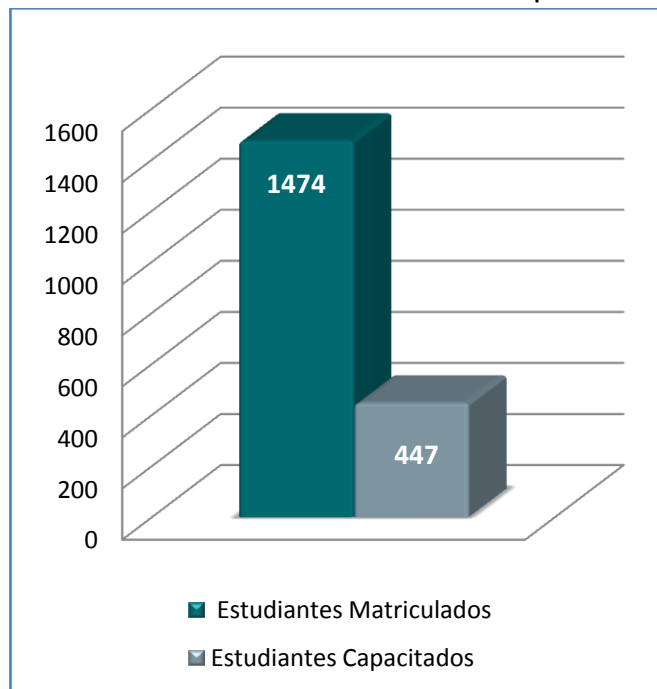
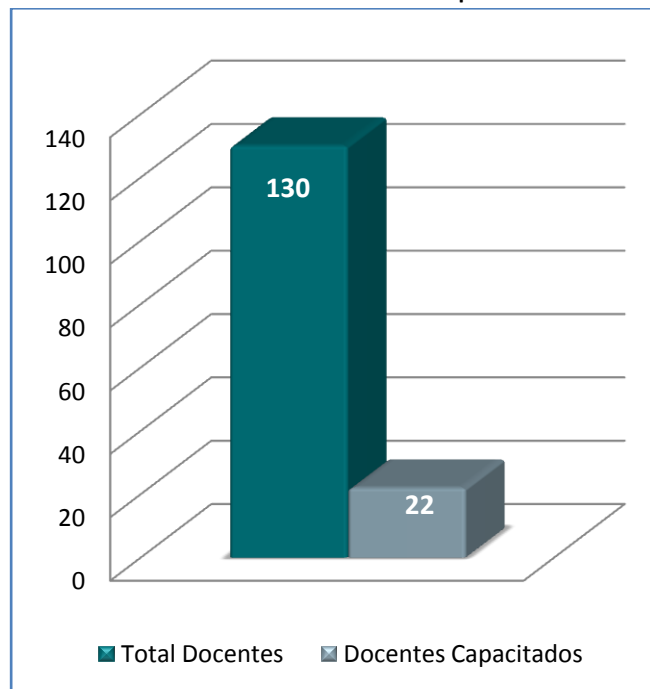


Gráfico N° 6

Total Docentes Vs. Docentes Capacitados



1.4 Préstamo Interbibliotecario

CUADRO No. 5
Préstamo Interbibliotecario

facultad de Ciencias Económicas y Administrativas	Préstamo Estudiante	Préstamo Docente	Total
ADMINISTRACION DE EMPRESAS	7	0	7
COMERCIO INTERNACIONAL Y FINANZAS	4	2	6
CONTADURIA PÚBLICA	8	0	8
ECONOMÍA	1	5	6
MERCADEO	6	0	6
ESP. GERENCIA Y AUDITORIA DE LA CALIDAD EN SALUD	0	1	1
ESP. EN GESTION DE LA SEGURIDAD Y SALUD EN EL TRABAJO	1	0	1
SUBTOTAL POR FACULTAD	27	8	35

Fuente: Sistema Unicornio

Gráfico N° 7

Préstamo Interbibliotecario Estudiantes Vs. Docentes

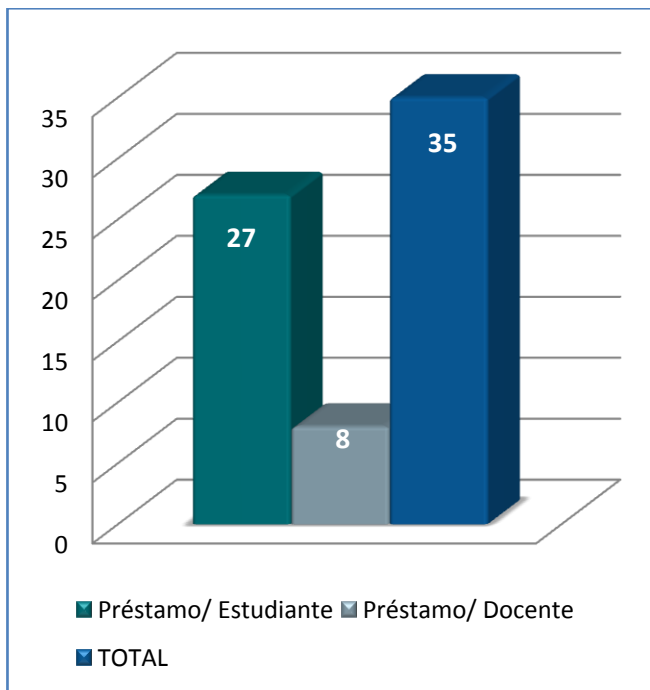
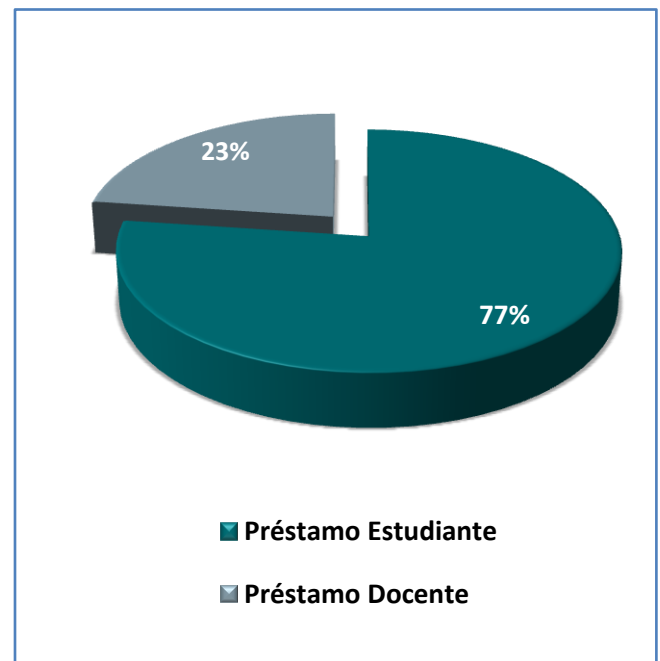


Gráfico N° 8

% Préstamo Interbibliotecario



1.5 Conmutación Bibliográfica

CUADRO No. 6
Conmutación Bibliográfica

facultad de Ciencias Económicas y Administrativas	Estudiante	Docente	Total
ADMINISTRACION DE EMPRESAS	7	4	11
ADMINISTRACION DE EMPRESAS AGROPECUARIAS	3	0	3
COMERCIO INTERNACIONAL Y FINANZAS	2	0	2
CONTADURIA PÚBLICA	0	1	1
ECONOMÍA	1	0	1
MERCADEO	0	1	1
ESP. EN ADMINISTRACIÓN Y AUDITORIA TRIBUTARIA	1	0	1
ESP. EN ECONOMIA Y GESTIÓN DE LA SALUD	3	0	3
ESP. EN GERENCIA DEL TALENTO HUMANO	40	0	40
ESP. N GERENCIA EN GOBIERNO Y GESTION PUBLICA	1	0	1
ESP. GERENCIA Y AUDITORIA DE LA CALIDAD EN SALUD	14	0	14
MAESTRÍA EN GESTIÓN Y POLÍTICAS DE SALUD	6	0	6
SUBTOTAL POR FACULTAD	78	6	84

Fuente: Sistema Unicornio

Gráfico N° 9

Conmutación Bibliográfica Estudiantes Vs. Docentes

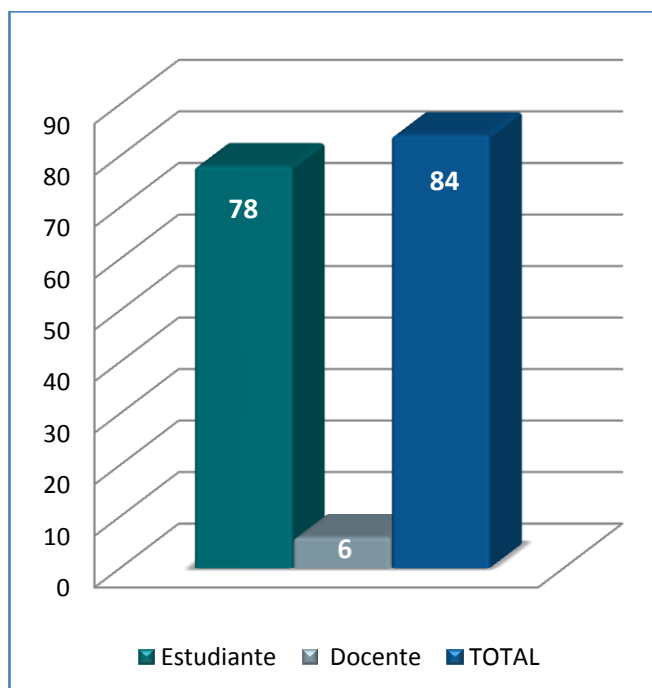
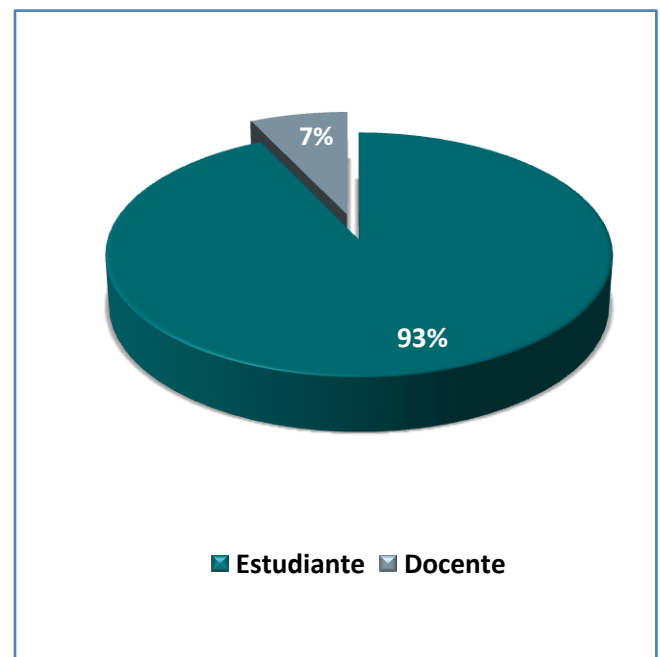


Gráfico N° 10

% Conmutación Bibliográfica



2. SEGUNDO SEMESTRE

2.1 Población Registrada

CUADRO No.1
Población: Estudiantes Registrados en Biblioteca

Facultad Económica y Administrativas	Estudiante Matriculado	Estudiante Registrado	Estudiante No Registrado	% Estudiantes (Registrados Vs. Matriculados)
ADMINISTRACION DE EMPRESAS	202	18	184	9%
COMERCIO INTERNACIONAL	318	46	272	14%
CONTADURIA PUBLICA	286	22	264	8%
ECONOMIA	100	11	89	11%
MERCADEO	292	35	257	12%
ESP. EN ADMINISTRACIÓN Y AUDITORIA TRIBUTARIA	26	2	24	8%
ESP.GERENCIA Y AUDITORIA DE LA CALIDAD EN SALUD	49	9	40	18%
ESP.EN GERENCIA DE MERCADEO	36	3	33	8%
ESP.EN GERENCIA DEL TALENTO HUMANO	46	16	30	35%
ESP. GERENCIA FINANCIERA - BOGOTÁ	30	3	27	10%
ESP. LOGÍSTICA COMERCIAL NACIONAL E INTERNACIONAL	16	1	15	6%
ESP. GERENCIA EN GOBIERNO Y GESTION PUBLICA	29	2	27	7%
MAESTRÍA EN ECONOMÍA	2	1	1	50%
MAESTRÍA COMERCIO INTERNACIONAL	6	1	5	17%
MAESTRÍA EN GESTIÓN Y POLÍTICAS EN SALUD	17	1	16	6%
SUBTOTAL POR FACULTAD	1455	171	1284	12%

Fuente: Universitas XXI

Fuente: Sistema Unicornio

Gráfico N° 1

Estudiantes Matriculados Vs. Estudiantes Registrados

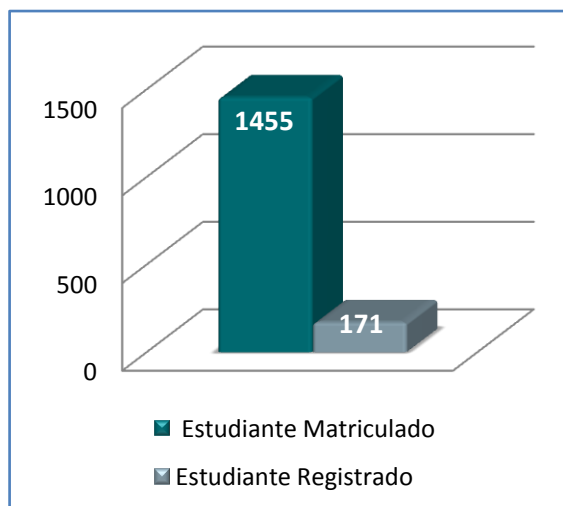


Gráfico N° 2

% Estudiantes Registrados Vs. Estudiantes no Registrados



CUADRO No.2
Población: Docentes Registrados en Biblioteca

facultad de Ciencias Económicas y Administrativas	Total Docentes	Docentes Registrados	Docente no registrado	Participación Porcentual Docentes
ESCUELA DE ADMINISTRACIÓN, CONTADURÍA Y MERCADEO	67	1	66	1%
SUBTOTAL POR FACULTAD	67	1	66	1%

Fuente: Universitas XXI

Fuente: Sistema Unicornio

Gráfico N° 3

Docentes Vs. Docentes Registrados

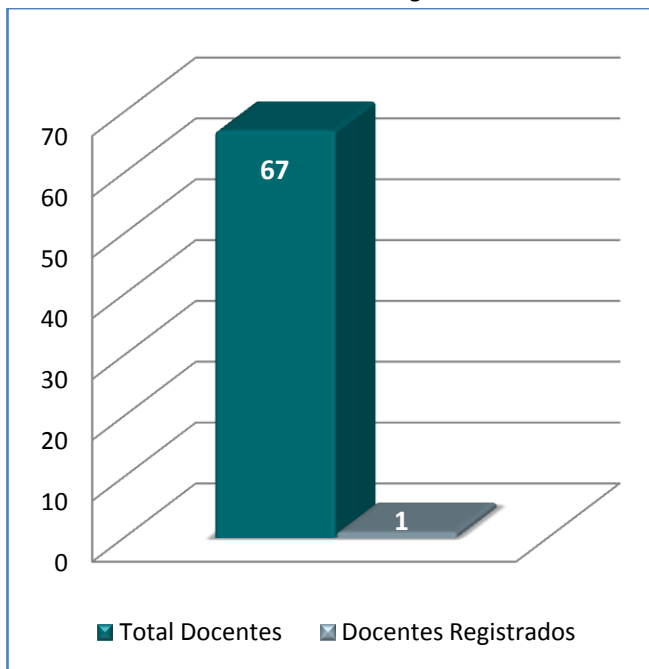


Gráfico N° 4

% Docentes Registrados Vs. Docentes sin Registro



2.2 Préstamo Externo

CUADRO No. 3
Préstamo Externo

Facultad Económica y Administrativas	Préstamo Estudiante
ADMINISTRACION DE EMPRESAS	255
COMERCIO INTERNACIONAL	498
CONTADURIA PUBLICA	354
ECONOMÍA	447
MERCADEO	381
TEC. GESTION DEL TRANSPORTE	4
TEC. GESTIÓN DE EXPORTACIONES E IMPORTACIONES	1
ESP. EN ADMINISTRACIÓN Y AUDITORIA TRIBUTARIA	6
ESP. GERENCIA Y AUDITORÍA DE LA CALIDAD EN SALUD - BOGOTÁ	17
ESP. EN ESTANDARES INTERNACIONALES DE CONTABILIDAD Y AUDITORIA	29
ESP. GERENCIA DE MERCADEO - BOGOTÁ	4
ESP. GERENCIA DEL TALENTO HUMANO	77
ESP. GESTION DE LA SEGURIDAD Y SALUD EN EL TRABAJO	13
ESP. GERENCIA EN GOBIERNO Y GESTIÓN PÚBLICA	5
ESP. GERENCIA FINANCIERA - BOGOTÁ	19
ESP GERENCIA DE RECURSOS HUMANOS	2
MAESTRÍA EN ECONOMÍA	7
MAESTRÍA EN COMERCIO INTERNACIONAL	15
MAESTRÍA EN GESTIÓN Y POLÍTICAS EN SALUD	5
TOTAL	2139

Fuente: Sistema Unicornio

CUADRO No. 4
Préstamo Externo

Facultad Económica y Administrativas	Préstamo Docente
DEPARTAMENTO ECONOMÍA, COMERCIO INTERNACIONAL Y POLITICA SOCIAL	65
ESCUELA DE ADMINISTRACIÓN, CONTADURÍA Y MERCADEO	197
TOTAL	262

Fuente: Sistema Unicornio

Gráfico N° 5
Préstamo Estudiantes Vs. Préstamo

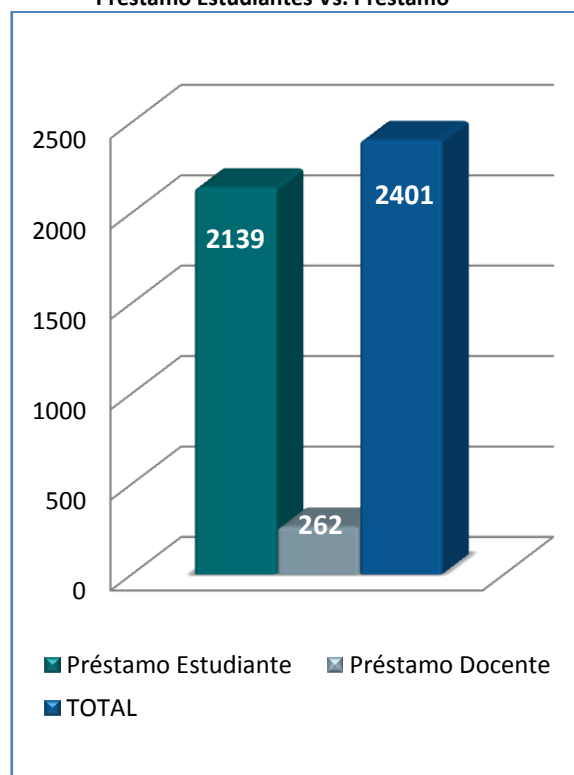
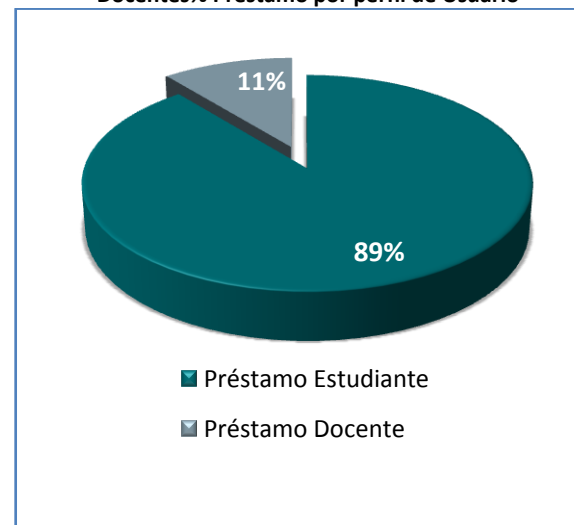


Gráfico N° 6
Docentes% Préstamo por perfil de Usuario



2.3 Formación de Usuarios

CUADRO No. 5
Formación de Usuarios

facultad de Ciencias Económicas y Administrativas	Estudiantes Capacitados	Profesores Capacitados	TOTAL
ADMINISTRACIÓN DE EMPRESAS	38	0	38
COMERCIO INTERNACIONAL Y FINANZAS	4	0	4
CONTADURIA PUBLICA	31	1	32
ECONOMÍA	11	0	11
MERCADEO	54	0	54
ESP. EN GERENCIA DE MERCADEO	2	0	2
ESP.GERENCIA FINANCIERA	1	0	1
ESP. EN GERENCIA DEL TRANSPORTE	4	0	4
ESP. EN ESTANDARES INTERNACIONALES DE CONTABILIDAD Y AUDITORIA	4	0	4
MAESTRÍAS EN PUBLICIDAD			0
MAESTRÍA EN GESTIÓN Y POLÍTICAS DE SALUD	1	0	1
SUBTOTAL POR FACULTAD	150	1	151

Fuente: Sistema Unicornio

Gráfico N° 7

Estudiantes Matriculados Vs. Estudiantes Capacitados

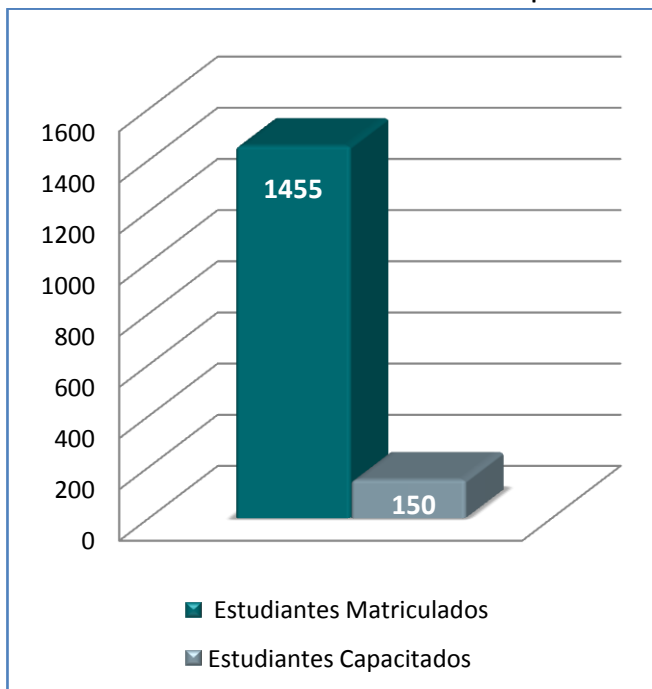
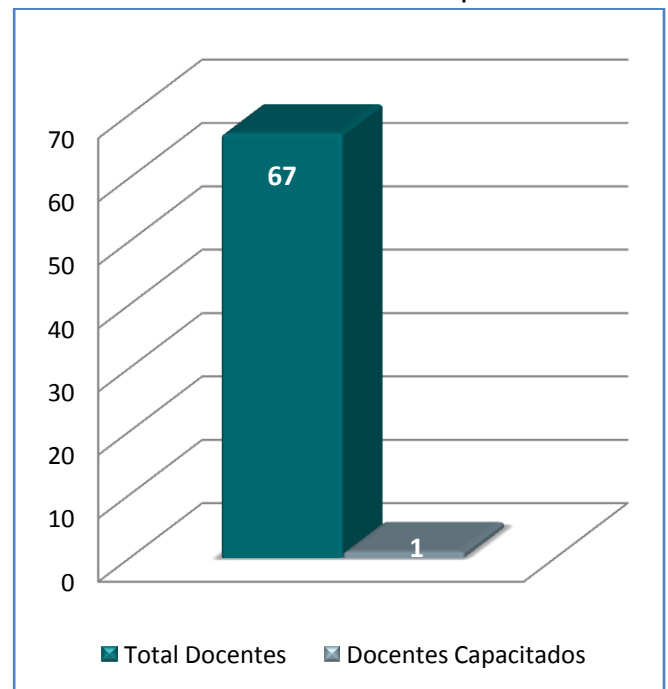


Gráfico N° 8

Total Docentes Vs. Docentes Capacitados



2.4 Préstamo Interbibliotecario

CUADRO No. 6
Préstamo Interbibliotecario

facultad de Ciencias Económicas y Administrativas	Préstamo Estudiante	Préstamo Docente	Total
ADMINISTRACION DE EMPRESAS	7	0	7
COMERCIO INTERNACIONAL Y FINANZAS	7	1	8
CONTADURIA PÚBLICA	1	1	2
ECONOMÍA	5	4	9
MERCADEO	3	0	3
SUBTOTAL POR FACULTAD	23	6	29

Fuente: Sistema Unicornio

Gráfico N° 9

Préstamo Interbibliotecario Estudiantes Vs. Docentes

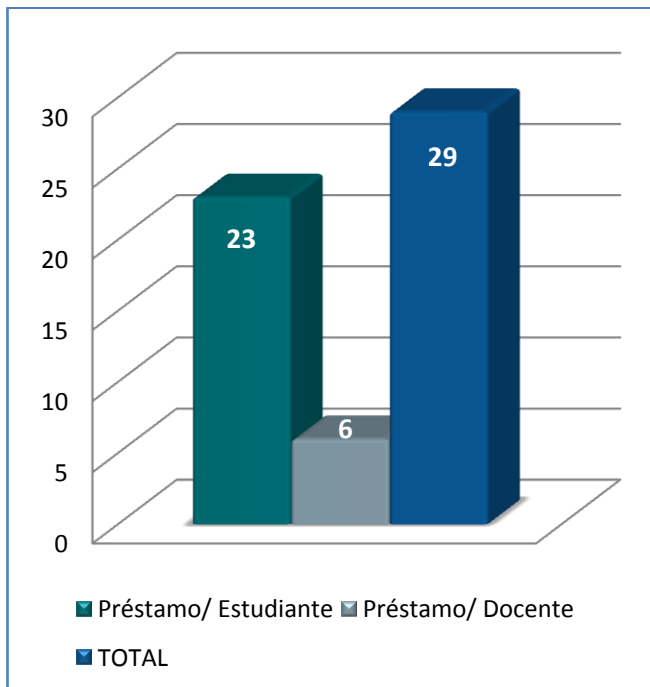
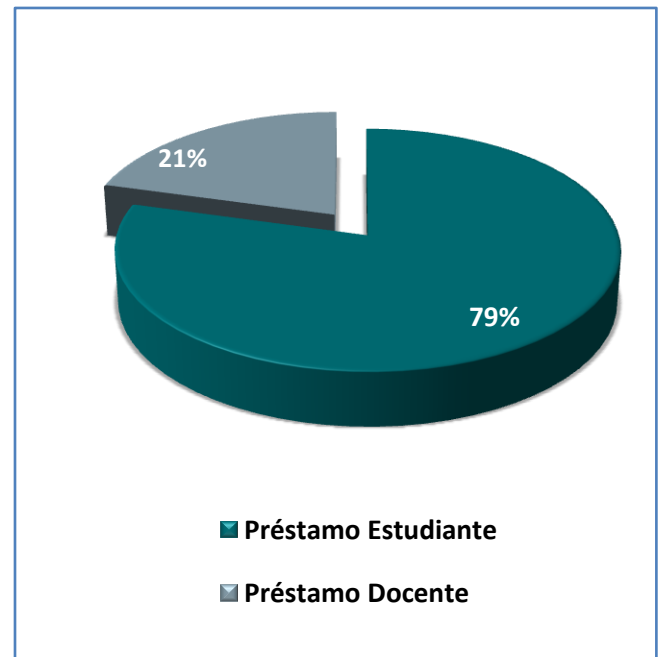


Gráfico N° 10

% Préstamo Interbibliotecario



2.5 Conmutación Bibliográfica

CUADRO No. 7
Conmutación Bibliográfica

facultad de Ciencias Económicas y Administrativas	Estudiante	Docente	Total
ADMINISTRACION DE EMPRESAS	0	2	2
ECONOMÍA	0	1	1
MERCADEO	2	0	2
ESP. EN ECONOMIA Y GESTIÓN DE LA SALUD	5	0	5
ESP. GERENCIA Y AUDITORIA DE LA CALIDAD EN SALUD	0	1	1
SUBTOTAL POR FACULTAD	7	4	11

Fuente: Sistema Unicornio

Gráfico N° 11

Conmutación Bibliográfica Estudiantes Vs. Docentes

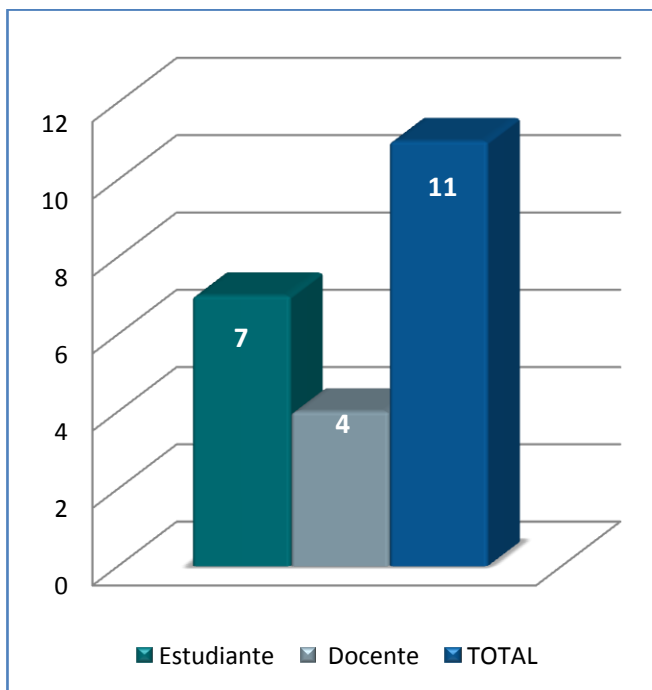
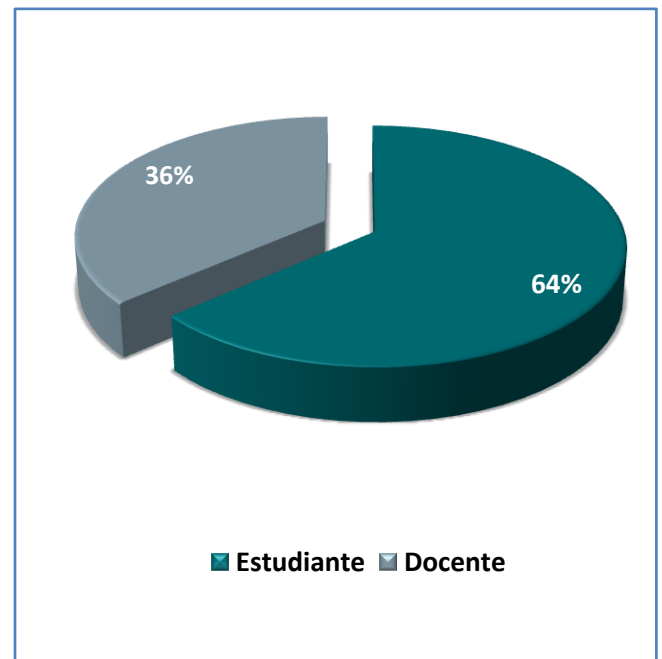


Gráfico N° 12

% Conmutación Bibliográfica



GLOSARIO

COMUNIDAD ACADEMICA: Conformada por los usuarios que tienen vínculo con la Universidad. Véase, además: Usuario.

COMUNIDAD TADEISTA: Véase comunidad académica.

CONSULTA EN SALA: Acceso directo a las diferentes colecciones bibliográficas, ubicadas en las salas de la Biblioteca.

CONMUTACIÓN BIBLIOGRÁFICA: Servicio de obtención de documentos (Artículos, capítulos de libros, tablas de contenido), mediante convenios entre las bibliotecas universitarias y especializadas nacionales e internacionales.

FORMACIÓN DE USUARIOS: Apoya las funciones básicas de docencia, investigación y extensión, capacitando a los alumnos, profesores y demás miembros de la comunidad académica, en el uso de los recursos y servicios existentes en la Biblioteca, la biblioteca ofrece una visita guiada y tres (4) niveles de capacitación:

NIVEL 1 Inducción y familiarización Sistema de Bibliotecas.

NIVEL 2 Estrategias de búsqueda de información.

NIVEL 3 Referencias y gestores bibliográficos.

NIVEL 4 Herramientas de medición de productividad científica.

MATERIAL BIBLIOGRÁFICO: Recursos de información en cualquier formato de presentación tanto físicos como digitales correspondientes a: Libros, material audiovisual, tesis y publicaciones periódicas y publicaciones electrónicas.

PRÉSTAMO EXTERNO: Servicio mediante el cual los usuarios pueden retirar de la biblioteca, el material bibliográfico (Libros, Videos, CD's) para la consulta externa por un tiempo determinado.

PRÉSTAMO INTERBIBLIOTECARIO: Acuerdo de cooperación entre unidades de información (centros de documentación, bibliotecas universitarias, públicas y especializadas), para el préstamo de material bibliográfico.

RECURSOS BIBLIOGRÁFICOS: Véase material bibliográfico.

USUARIO: Persona que utiliza los servicios que ofrece una biblioteca. Los usuarios de la Biblioteca General son: Estudiantes, profesores, investigadores, funcionarios, resistas, egresados, estudiantes de convenio institucional y particulares con carné de cortesía.

SISTEMA UNICORNIO: Es el cliente grafico de Unicornio basado en Windows que abarca todas las tareas de la gestión bibliotecaria (creación y renovación de usuario, préstamo y devolución de material bibliográfico) y reportes estadísticos.