



Boletín Estadístico
Biblioteca General

I-II Sem-2017

**UNIVERSIDAD
JORGE TADEO
LOZANO**

**VICERRECTORÍA
ACADÉMICA**

**DIRECCIÓN DE PROCESOS
ACADÉMICOS**

SISTEMA DE BIBLIOTECAS

Responsables:

Gloria Giraldo Muñoz
Andrea Boyacá Pérez
Yadira Muñoz Parra



Tabla de contenido

PRESENTACIÓN	3
FACULTAD DE CIENCIAS NATURALES E INGENIERIAS	4
1.PRIMER SEMESTRE	4
1.1 Población Registrada	4
1.2 Préstamo Externo	6
1.3 Formación de Usuarios	7
1.4 Préstamo Interbibliotecario.....	8
1.5 Conmutación Bibliográfica.....	9
2. SEGUNDO SEMESTRE	10
2.1 Población Registrada	10
2.6 Préstamo Externo	12
2.7 Formación de Usuarios	13
2.8 Préstamo Interbibliotecario.....	14
2.9 Conmutación Bibliográfica.....	15
GLOSARIO	16

PRESENTACIÓN

El Boletín Estadístico de la Biblioteca General (BG), tiene como propósito recopilar información acerca de la utilización que hace la Comunidad Académica de los diferentes servicios, en los diferentes periodos del año.

Contar con este tipo de información nos permite evaluar y desarrollar estrategias para aumentar la consulta de los recursos bibliográficos existentes.

FACULTAD DE CIENCIAS SOCIALES

1.PRIMER SEMESTRE

1.1 Población Registrada

CUADRO No.1
Población: Estudiantes Registrados en Biblioteca

Facultad de Sociales	Estudiante Matriculado	Estudiante Registrado	Estudiante No Registrado	% Estudiantes (Registrados Vs. Matriculados)
CIENCIA POLÍTICA Y GOBIERNO	98	16	82	16%
CINE Y TELEVISIÓN	5	96	-91	1920%
COMUNICACIÓN SOCIAL - PERIODISMO	639	142	497	22%
DERECHO	315	77	238	24%
HISTORIA DEL ARTE	24	5	19	21%
RELACIONES INTERNACIONALES	218	50	168	23%
MAESTRÍA EN CIUDADANÍA Y DERECHOS HUMANOS	12	3	9	25%
MA. ESTÉTICA E HISTORIA DEL ARTE	45	7	38	16%
MAESTRÍA EN SEMIÓTICA	6	3	3	50%
MAESTRÍA GESTIÓN Y PRODUCCIÓN CULTURAL Y AUDIOVISUAL	21	1	20	5%
SUBTOTAL POR FACULTAD	1362	399	963	29%

Fuente: Dirección de Planeación
Fuente: Sistema Unicornio

Gráfico N° 1

Estudiantes Matriculados Vs. Estudiantes Registrados

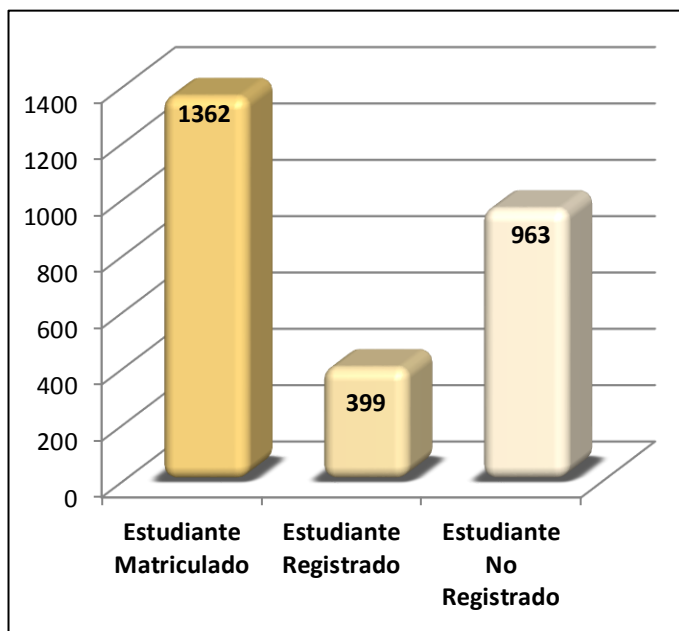
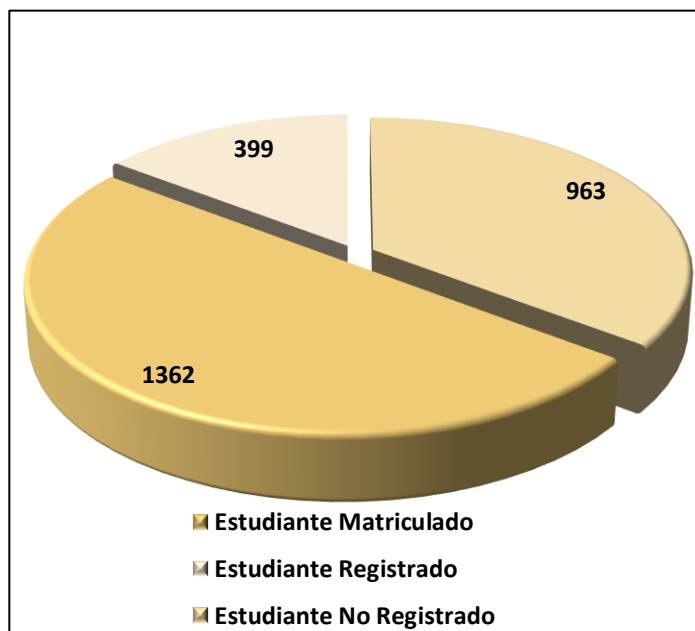


Gráfico N° 2

% Estudiantes Registrados Vs. Estudiantes no



CUADRO No.2

Población: Docentes Registrados en Biblioteca

Facultad de Sociales	Total Docentes	Docente Registrados	Docente No Registrado	Participación Porcentual Docentes
DEPARTAMENTO DE HUMANIDADES	52	7	45	13%
DEPARTAMENTO DE CIENCIAS POLÍTICAS Y RELACIONES INTERNACIONALES.	21	2	19	10%
DEPARTAMENTO DE CIENCIAS JURÍDICAS.	26	1	25	4%
DEPARTAMENTO DE COMUNICACIÓN SOCIAL Y CINEMATOGRAFÍA.	97	10	87	10%
SUBTOTAL POR FACULTAD	196	20	176	10%

Fuente: Dirección de Gestión Humana

Fuente: Sistema Unicornio

Gráfico N° 3

Docentes Vs. Docentes Registrados

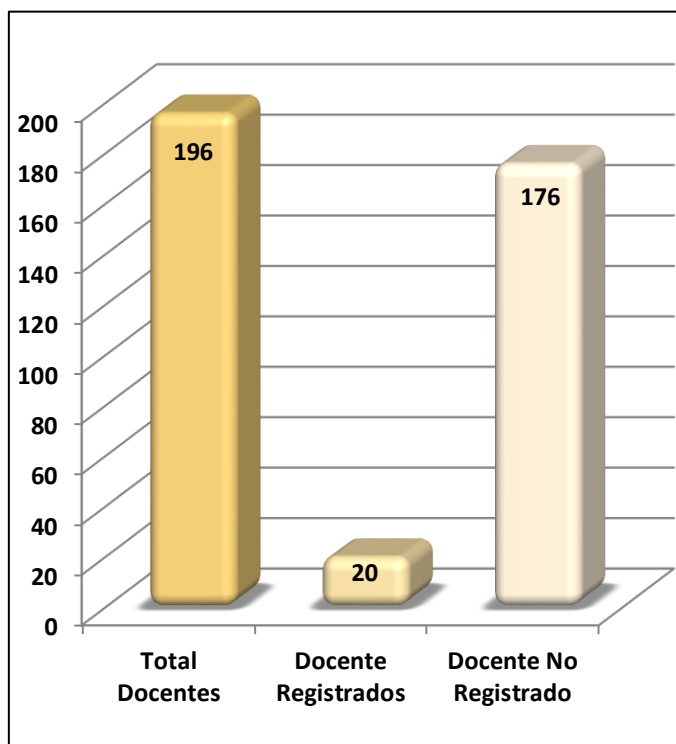
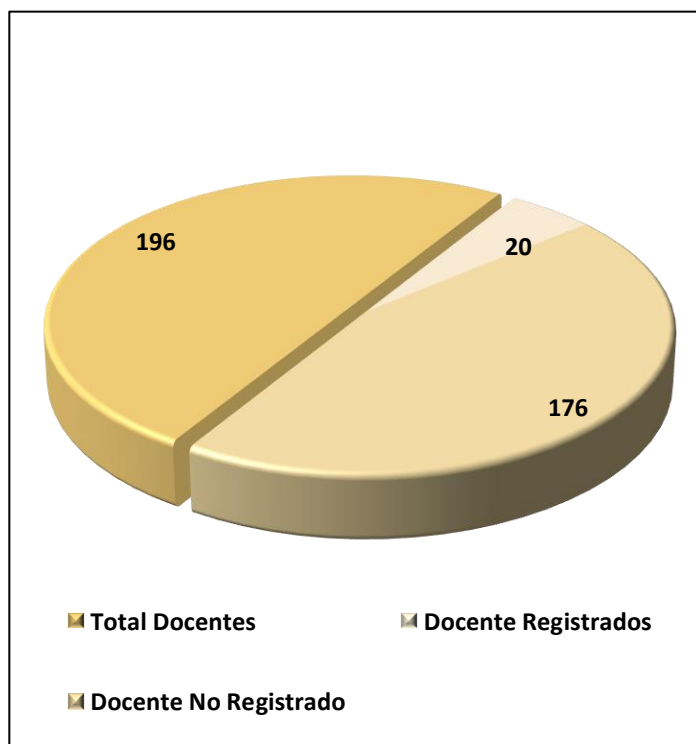


Gráfico N° 4

% Docentes Registrados Vs. Docentes sin Registro



1.2 Préstamo Externo

CUADRO No. 3
Préstamo Externo

Facultad de Sociales	Préstamo / Estudiante	Préstamo / Docente	TOTAL
CIENCIA POLITICA Y GOBIERNO	25	0	25
CINE Y TELEVISION	109	45	154
COMUNICACIÓN SOCIAL Y PERIODISMO	150	21	171
DERECHO	94	5	99
HISTORIA DEL ARTE	8	7	15
RELACIONES INTERNACIONALES	55	6	61
M. EN ESTÉTICA E HISTORIA DEL ARTE	7	0	7
M. EN SEMIOTICA	3	2	5
M. EN CIUDADANÍA Y DERECHOS HUMANOS	3	0	3
HUMANIDADES (UNICAMENTE PARA DOCENTES)	0	46	46
SUBTOTAL POR FACULTAD	454	132	586

Fuente: Sistema Unicornio

Gráfico N° 5

Préstamo Estudiantes Vs. Préstamo Docentes

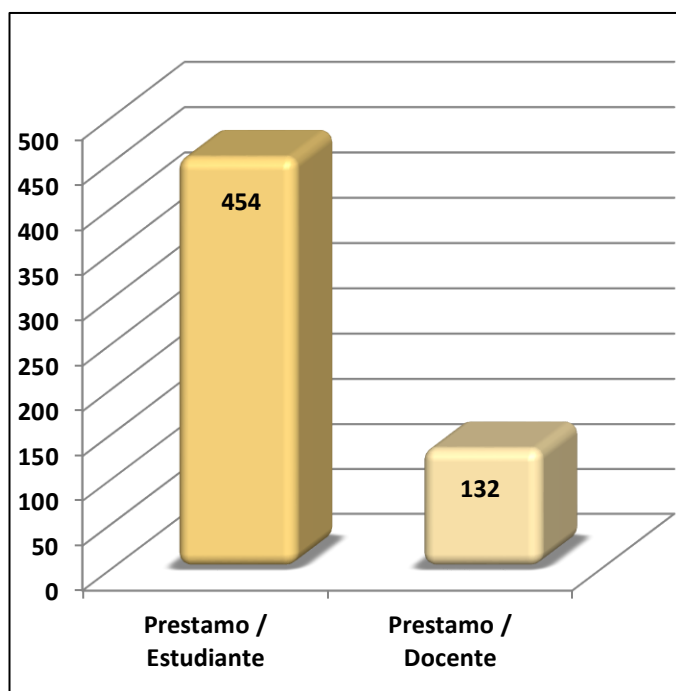
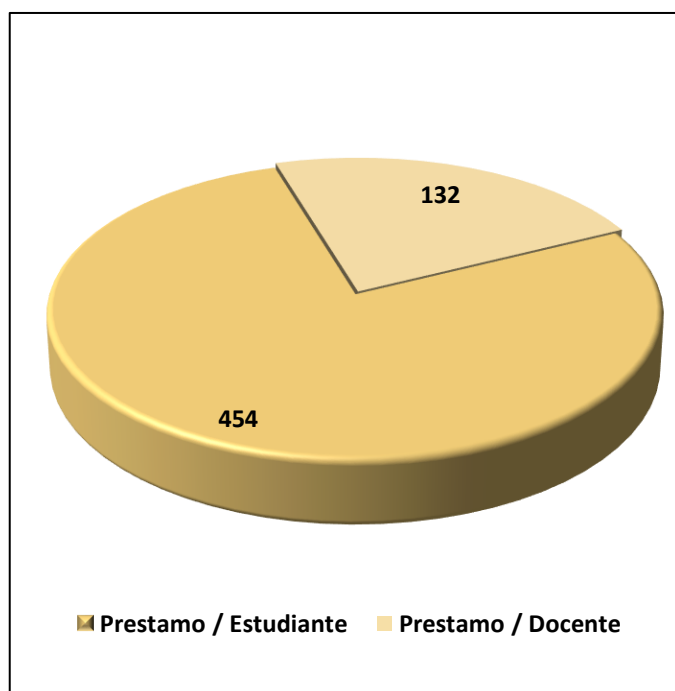


Gráfico N° 6

% Préstamo por perfil de Usuario



1.3 Formación de Usuarios

CUADRO No. 4
Formación de Usuarios

Facultad de Sociales	Estudiantes nuevos capacitados	Estudiantes Antiguos capacitados	Profesores Capacitados	TOTAL
CIENCIA POLÍTICA Y GOBIERNO	3	2	0	5
CINE Y TELEVISIÓN	7	1	0	8
COMUNICACIÓN SOCIAL - PERIODISMO	72	4	1	77
DERECHO	37	10	0	47
HISTORIA DEL ARTE	4	1	0	5
RELACIONES INTERNACIONALES	19	14	1	34
SUBTOTAL POR FACULTAD	34	32	2	68

Fuente: Sistema Unicornio

Gráfico N° 7

Estudiantes Matriculados Vs. Estudiantes Capacitados

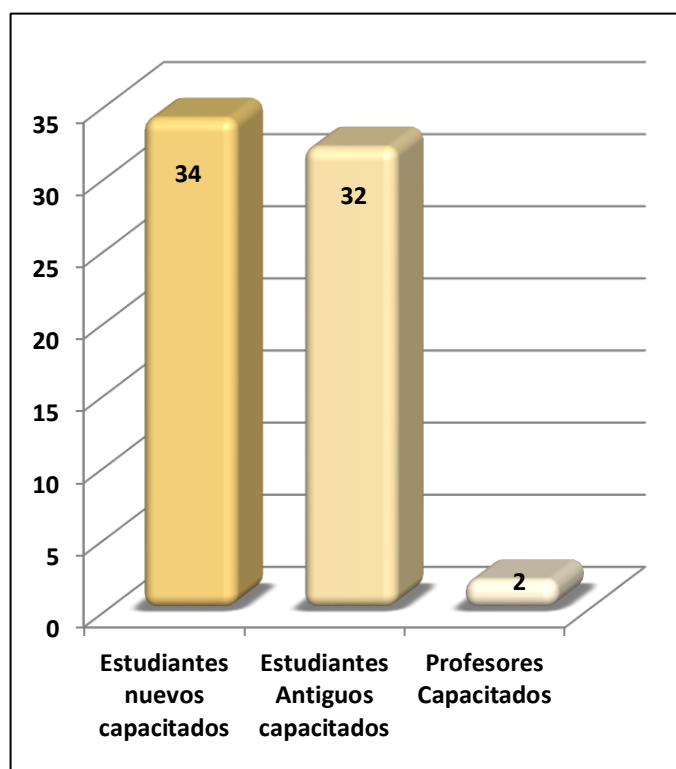


Gráfico N° 8

Docentes Matriculados Vs. Docentes Capacitados



1.4 Préstamo Interbibliotecario

CUADRO No. 5
Préstamo Interbibliotecario

Facultad de Sociales	Préstamo Estudiante	Préstamo Docente	Total
CIENCIA POLÍTICA Y GOBIERNO	11	19	30
CINE Y TELEVISIÓN	13	0	13
COMUNICACIÓN SOCIAL - PERIODISMO	15	0	15
DERECHO	45	18	63
HISTORIA DEL ARTE	9	2	11
RELACIONES INTERNACIONALES	19	1	20
MA. CIUDADANÍA Y DERECHOS HUMANOS	1	0	1
MA. ESTÉTICA E HISTORIA DEL ARTE	19	0	19
MA. EN RELACIONES INTERNACIONALES	11	0	11
MAESTRÍA EN SEMIÓTICA	2	0	2
ESP. PERIODISMO DIGITAL	6	30	36
HUMANIDADES (UNICAMENTE PARA DOCENTES)	0	46	46
SUBTOTAL POR FACULTAD	151	116	267

Fuente: Sistema Unicornio

Gráfico N° 9

Préstamo Interbibliotecario Estudiantes Vs. Docentes

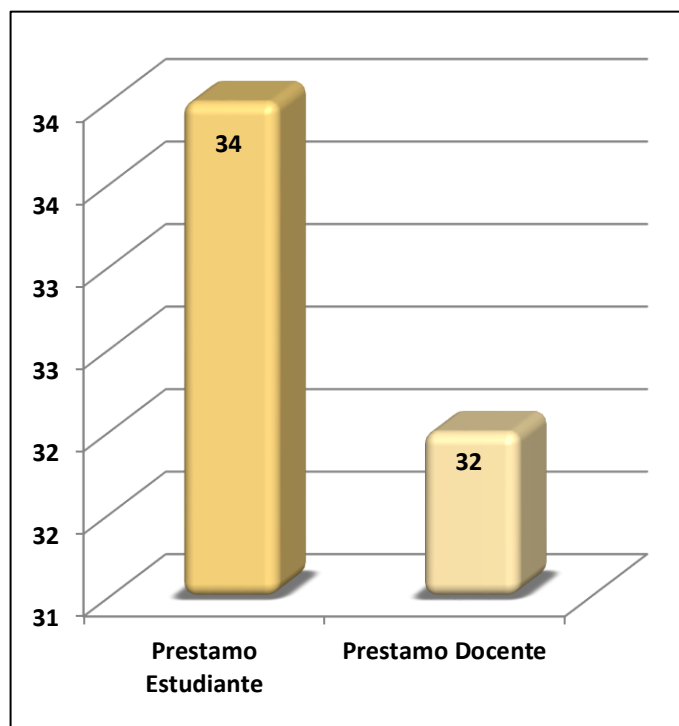
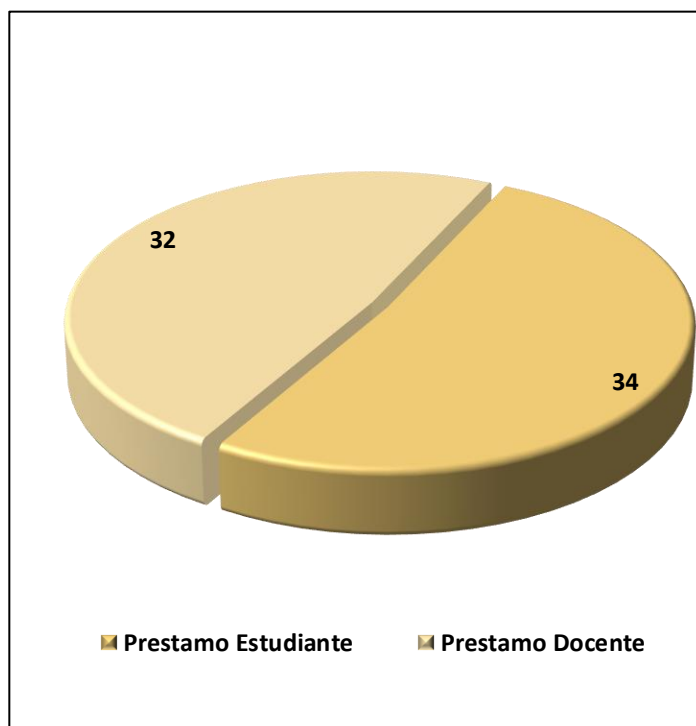


Gráfico N° 10

% Préstamo Interbibliotecario



1.5 Conmutación Bibliográfica

CUADRO No. 6
Conmutación Bibliográfica

Facultad de Sociales	Estudiante	Docente	Total
RELACIONES INTERNACIONALES	1	0	1
MA. ESTÉTICA E HISTORIA DEL ARTE	0	4	4
SUBTOTAL POR FACULTAD	1	4	5

Fuente: Sistema Unicornio

Gráfico N° 11

Conmutación Bibliográfica Estudiantes Vs. Docentes

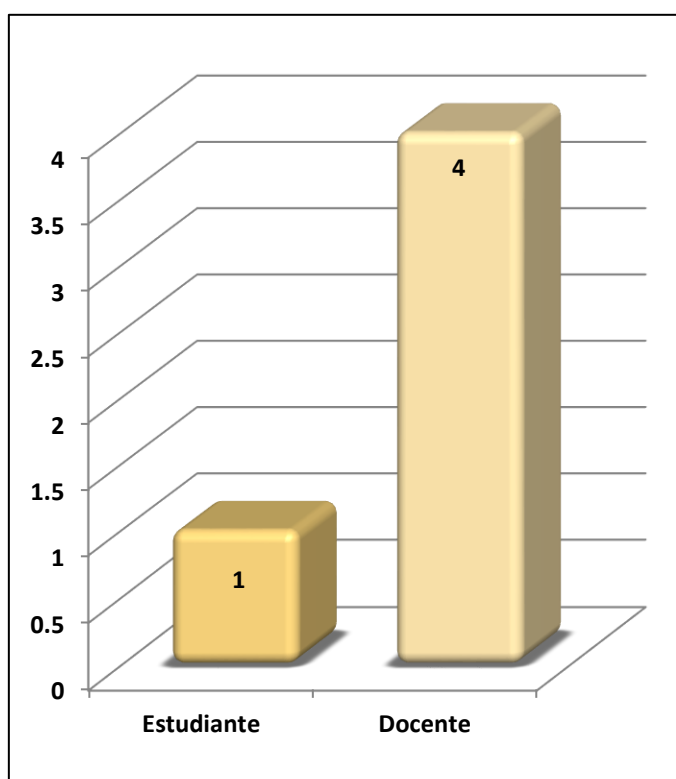
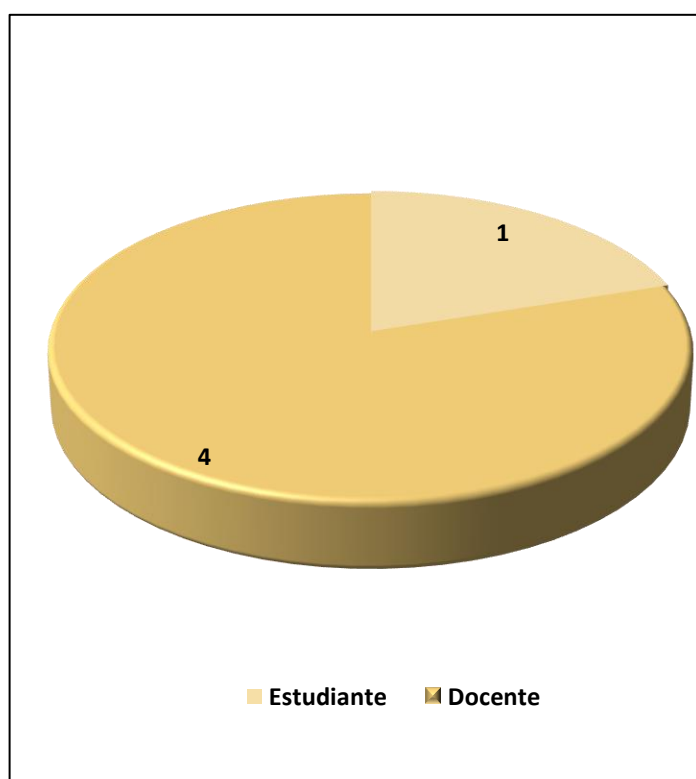


Gráfico N° 12

% Conmutación Bibliográfica



2. SEGUNDO SEMESTRE

2.1 Población Registrada

CUADRO No.1
Población: Estudiantes Registrados en Biblioteca

Facultad de Sociales	Estudiante Matriculado	Estudiante Registrado	Estudiante No Registrado	% Estudiantes (Registrados Vs. Matriculados)
CIENCIA POLÍTICA Y GOBIERNO	98	16	82	16%
CINE Y TELEVISIÓN	5	5	0	100%
COMUNICACIÓN SOCIAL - PERIODISMO	639	142	497	22%
DERECHO	315	77	238	24%
HISTORIA DEL ARTE	24	5	19	21%
RELACIONES INTERNACIONALES	218	50	168	23%
MAESTRÍA EN CIUDADANÍA Y DERECHOS HUMANOS	12	3	9	25%
MA. ESTÉTICA E HISTORIA DEL ARTE	45	7	38	16%
MAESTRÍA EN SEMIÓTICA	6	3	3	50%
MAESTRÍA GESTIÓN Y PRODUCCIÓN CULTURAL Y AUDIOVISUAL	21	1	20	5%
SUBTOTAL POR FACULTAD	1362	308	1054	23%

Fuente: Dirección de Planeación

Fuente: Sistema Unicornio

Gráfico N° 1

Estudiantes Matriculados Vs. Estudiantes Registrados

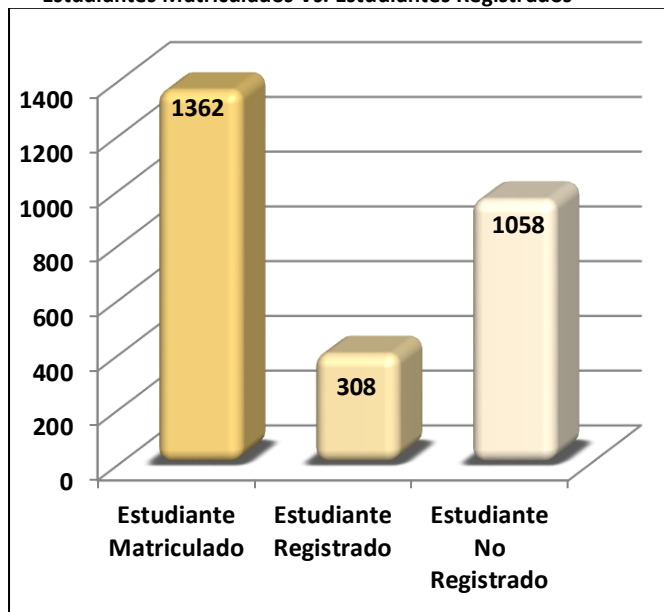
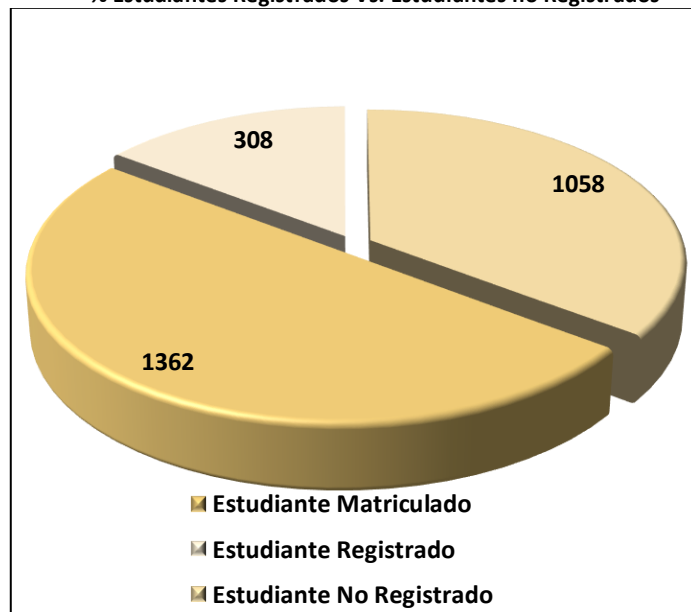


Gráfico N° 2

% Estudiantes Registrados Vs. Estudiantes no Registrados



CUADRO No.2

Población: Docentes Registrados en Biblioteca

Facultad de Sociales	Total Docentes	Docente Registrados	Docente No Registrado	Participación Porcentual Docentes
DEPARTAMENTO DE HUMANIDADES	52	7	45	13%
DEPARTAMENTO DE CIENCIAS POLÍTICAS Y RELACIONES INTERNACIONALES.	21	2	19	10%
DEPARTAMENTO DE CIENCIAS JURÍDICAS.	26	1	25	4%
DEPARTAMENTO DE COMUNICACIÓN SOCIAL Y CINEMATOGRAFÍA.	97	10	87	10%
SUBTOTAL POR FACULTAD	196	20	176	10%

Fuente: Dirección de Gestión Humana
Fuente: Sistema Unicornio

Gráfico N° 3

Docentes Vs. Docentes Registrados

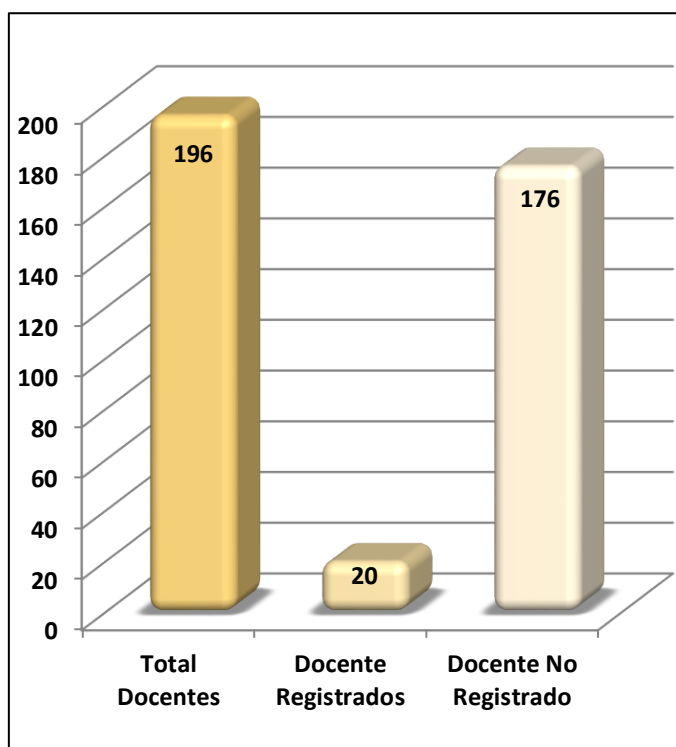
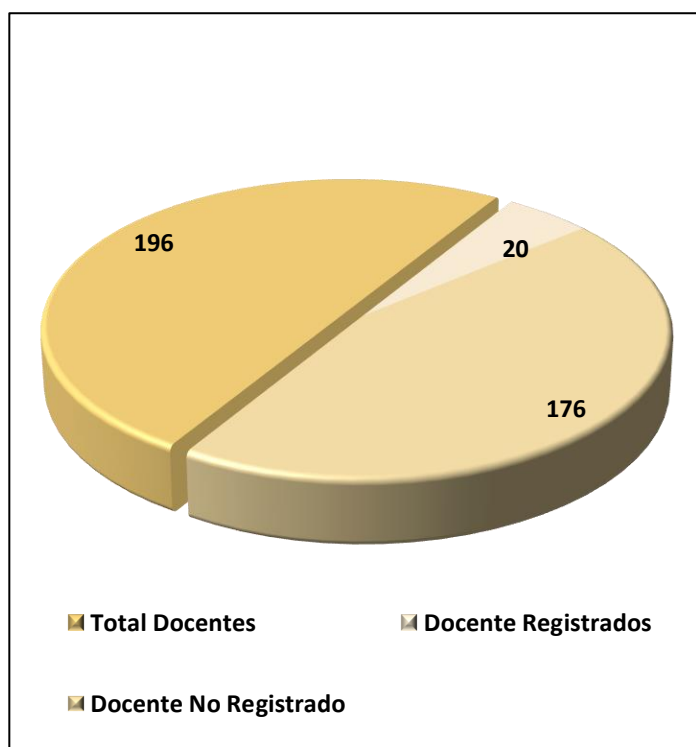


Gráfico N° 4

% Docentes Registrados Vs. Docentes sin Registro



2.6 Préstamo Externo

CUADRO No. 3
Préstamo Externo

Facultad de Sociales	Préstamo / Estudiante	Préstamo / Docente	TOTAL
CIENCIA POLITICA Y GOBIERNO	25	0	25
CINE Y TELEVISION	109	45	154
COMUNICACIÓN SOCIAL Y PERIODISMO	150	21	171
DERECHO	94	5	99
HISTORIA DEL ARTE	8	7	15
RELACIONES INTERNACIONALES	55	6	61
M. EN ESTÉTICA E HISTORIA DEL ARTE	7	0	7
M. EN SEMIOTICA	3	2	5
M. EN CIUDADANÍA Y DERECHOS HUMANOS	3	0	3
HUMANIDADES (UNICAMENTE PARA DOCENTES)	0	46	46
SUBTOTAL POR FACULTAD	454	132	586

Fuente: Sistema Unicornio

Gráfico N° 5

Préstamo Estudiantes Vs. Préstamo Docentes

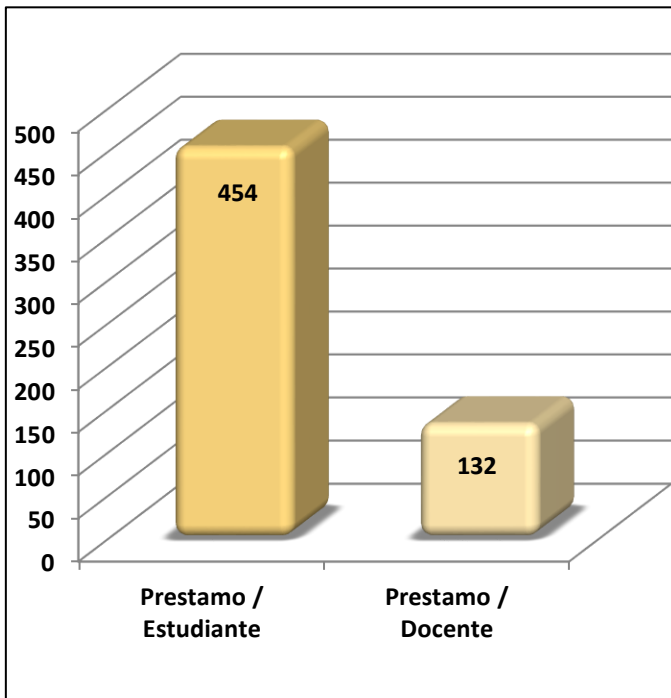
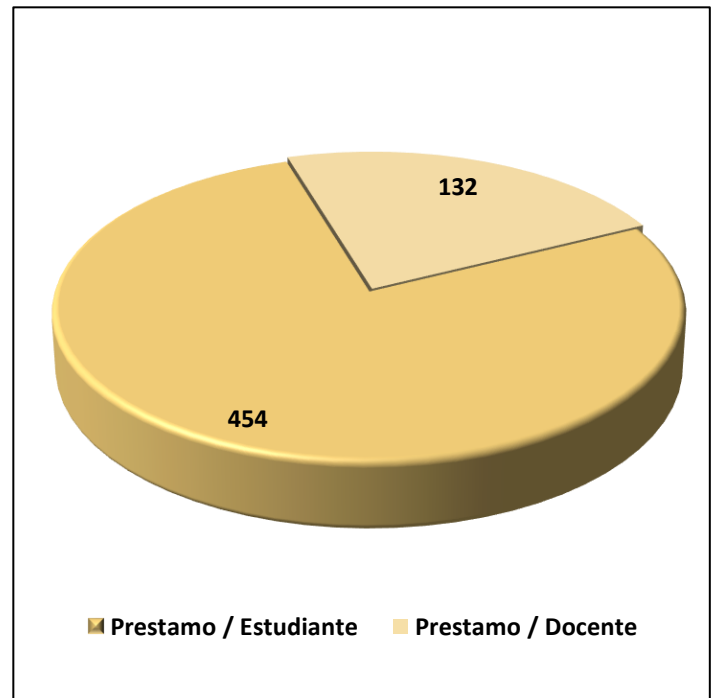


Gráfico N° 6

% Préstamo por perfil de Usuario



2.7 Formación de Usuarios

CUADRO No. 4
Formación de Usuarios

Facultad de Sociales	Estudiantes nuevos capacitados	Estudiantes Antiguos capacitados	Profesores Capacitados	TOTAL
CIENCIA POLÍTICA Y GOBIERNO	3	2	0	5
CINE Y TELEVISIÓN	7	1	0	8
COMUNICACIÓN SOCIAL - PERIODISMO	72	4	1	77
DERECHO	37	10	0	47
HISTORIA DEL ARTE	4	1	0	5
RELACIONES INTERNACIONALES	19	14	1	34
SUBTOTAL POR FACULTAD	34	32	2	68

Fuente: Sistema Unicornio

Gráfico N° 7

Estudiantes Matriculados Vs. Estudiantes Capacitados

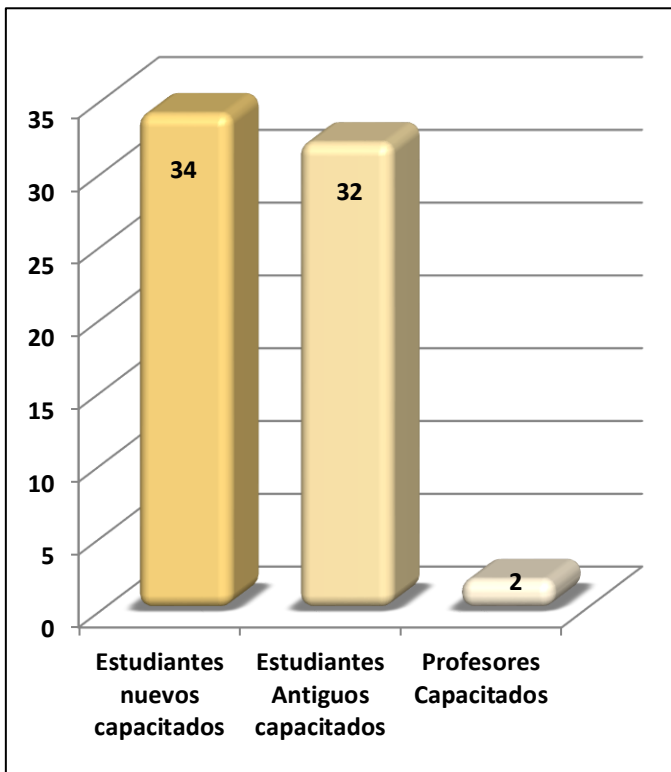
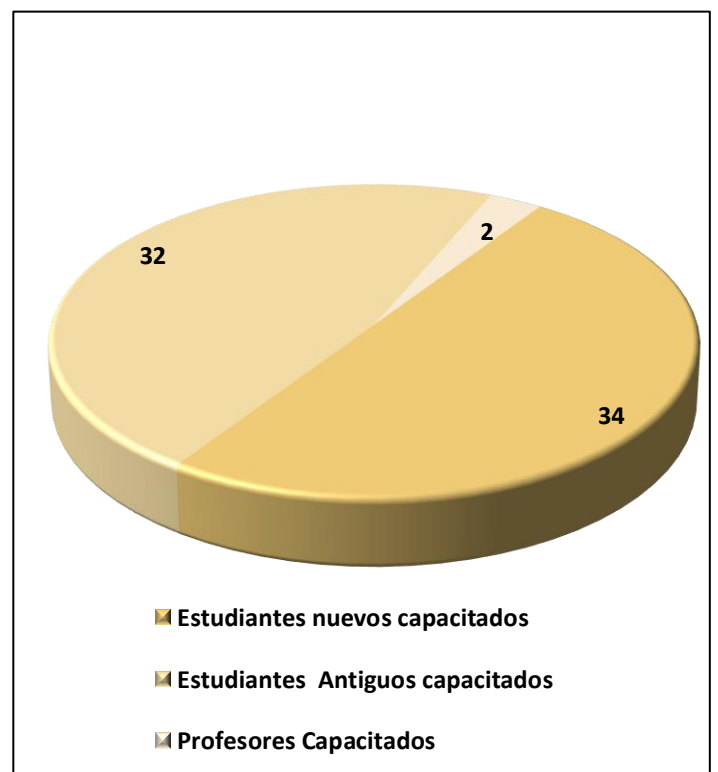


Gráfico N° 8

Docentes Matriculados Vs. Docentes Capacitados



2.8 Préstamo Interbibliotecario

CUADRO No. 5
Préstamo Interbibliotecario

Facultad de Sociales	Préstamo Estudiante	Préstamo Docente	Total
CIENCIA POLÍTICA Y GOBIERNO	11	19	30
CINE Y TELEVISIÓN	13	0	13
COMUNICACIÓN SOCIAL - PERIODISMO	15	0	15
DERECHO	45	18	63
HISTORIA DEL ARTE	9	2	11
RELACIONES INTERNACIONALES	19	1	20
MA. CIUDADANÍA Y DERECHOS HUMANOS	1	0	1
MA. ESTÉTICA E HISTORIA DEL ARTE	19	0	19
MA. EN RELACIONES INTERNACIONALES	11	0	11
MAESTRÍA EN SEMIÓTICA	2	0	2
ESP. PERIODISMO DIGITAL	6	30	36
HUMANIDADES (UNICAMENTE PARA DOCENTES)	0	46	46
SUBTOTAL POR FACULTAD	151	116	267

Fuente: Sistema Unicornio

Gráfico N° 9

Préstamo Interbibliotecario Estudiantes Vs. Docentes

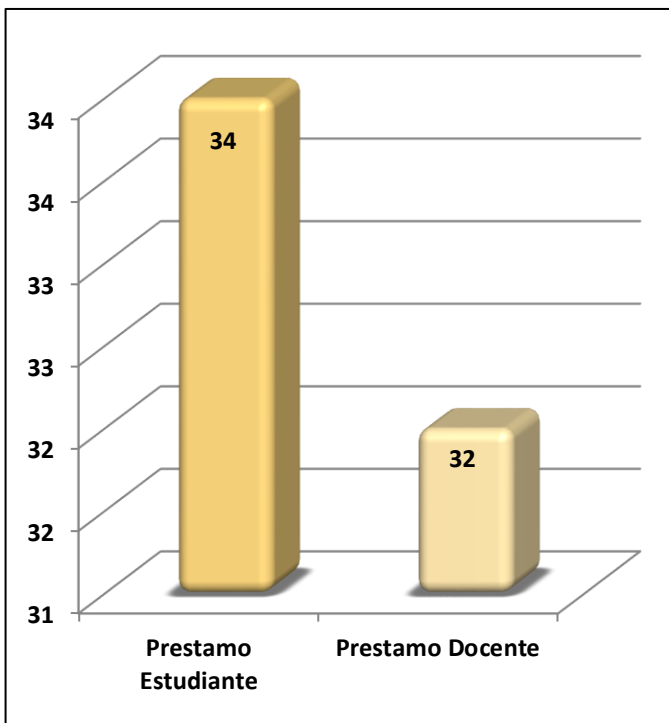
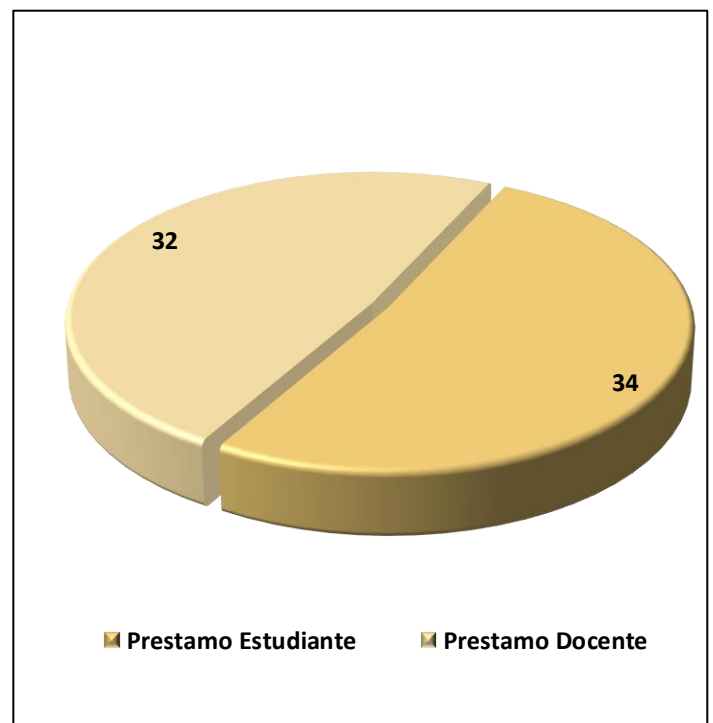


Gráfico N° 10

% Préstamo Interbibliotecario



2.9 Conmutación Bibliográfica

CUADRO No. 6
Conmutación Bibliográfica

Facultad de Sociales	Estudiante	Docente	Total
RELACIONES INTERNACIONALES	1	0	1
MA. ESTÉTICA E HISTORIA DEL ARTE	0	4	4
SUBTOTAL POR FACULTAD	1	4	5

Fuente: Sistema Unicornio

Gráfico N° 11

Conmutación Bibliográfica Estudiantes Vs. Docentes

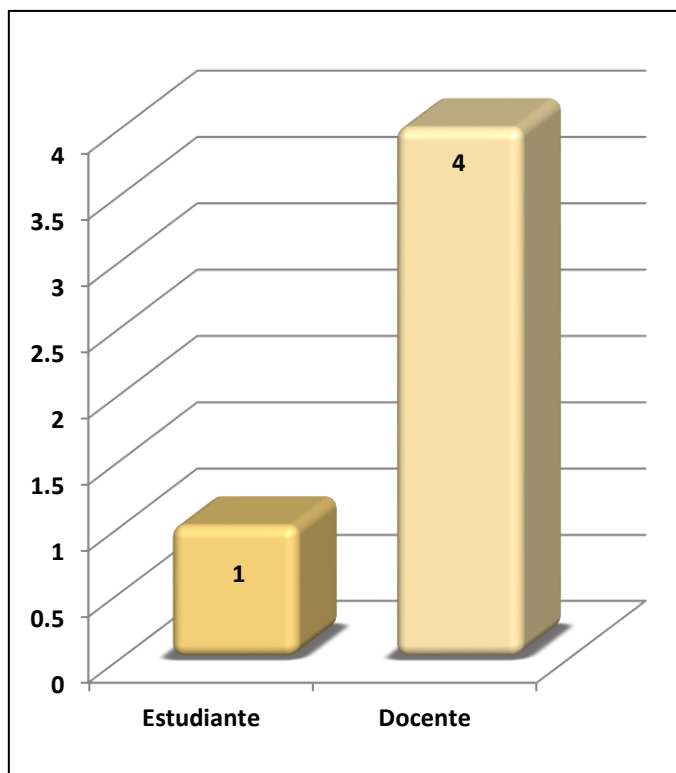
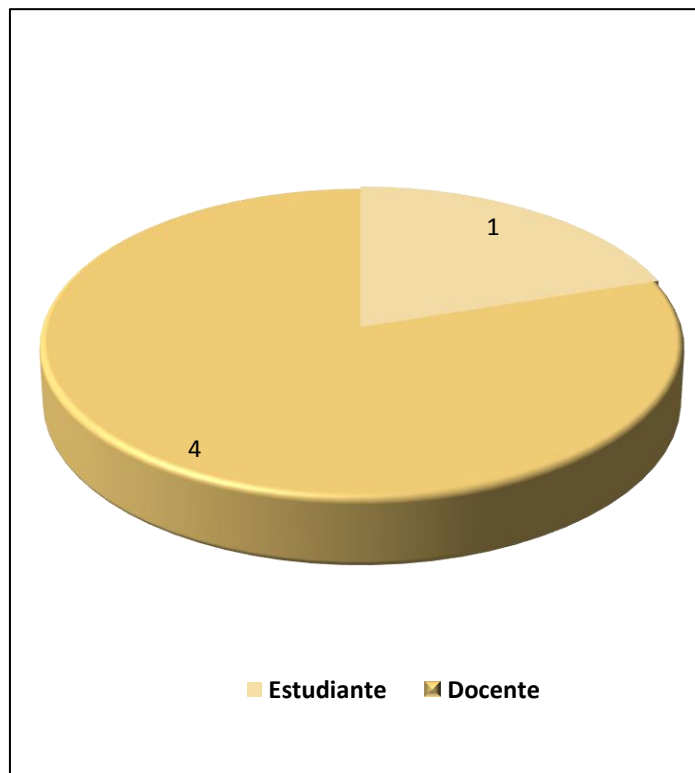


Gráfico N° 12

% Conmutación Bibliográfica



GLOSARIO

COMUNIDAD ACADEMICA: Conformada por los usuarios que tienen vínculo con la Universidad. Véase, además: Usuario

COMUNIDAD TADEISTA: Véase comunidad académica

CONSULTA EN SALA: Acceso directo a las diferentes colecciones bibliográficas, ubicadas en las salas de la Biblioteca.

CONMUTACIÓN BIBLIOGRÁFICA: Servicio de obtención de documentos (Artículos, capítulos de libros, tablas de contenido), mediante convenios entre las bibliotecas universitarias y especializadas nacionales e internacionales.

FORMACIÓN DE USUARIOS: Apoya las funciones básicas de docencia, investigación y extensión, capacitando a los alumnos, profesores y demás miembros de la comunidad académica, en el uso de los recursos y servicios existentes en la Biblioteca

La biblioteca ofrece una visita guiada y tres (3) niveles de capacitación:

Nivel 1: Servicios y Recursos de Información

Nivel 2: Estrategias de Búsqueda en las Bases de Datos

Nivel 3: Taller de Citas y Referencias Bibliográficas

MATERIAL BIBLIOGRÁFICO: Recursos de información en cualquier formato de presentación tanto físicos como digitales correspondientes a: Libros, material audiovisual, tesis y publicaciones periódicas y publicaciones electrónicas

PRÉSTAMO EXTERNO: Servicio mediante el cual los usuarios pueden retirar de la biblioteca, el material bibliográfico (Libros, Videos, CD's) para la consulta externa por un tiempo determinado.

PRÉSTAMO INTERBIBLIOTECARIO: Acuerdo de cooperación entre unidades de información (centros de documentación, bibliotecas universitarias, públicas y especializadas), para el préstamo de material bibliográfico.

RECURSOS BIBLIOGRÁFICOS: Véase material bibliográfico.

USUARIO: Persona que utiliza los servicios que ofrece una biblioteca. Los usuarios de la Biblioteca General son: Estudiantes, profesores, investigadores, funcionarios, tesis, egresados, estudiantes de convenio institucional y particulares con carné de cortesía.

SISTEMA UNICORNIO: Es el cliente grafico de Unicornio basado en Windows que abarca todas las tareas de la gestión bibliotecaria (creación y renovación de usuario, préstamo y devolución de material bibliográfico) y reportes estadísticos.