



Boletín Estadístico
Biblioteca General

I-II Sem-2016

**UNIVERSIDAD
JORGE TADEO
LOZANO**

**VICERRECTORÍA
ACADÉMICA**

**DIRECCIÓN DE PROCESOS
ACADÉMICOS**

SISTEMA DE BIBLIOTECAS

Responsables:

Gloria Giraldo Muñoz
Andrea Boyacá Pérez
Yadira Muñoz Parra



Tabla de contenido

PRESENTACIÓN	3
FACULTAD DE CIENCIAS ECONÓMICAS Y ADMINISTRATIVAS	4
1. PRIMER SEMESTRE	4
1.1 Población Registrada	4
1.2 Préstamo Externo	6
1.3 Formación de Usuarios	7
1.4 Préstamo Interbibliotecario	8
1.5 Conmutación Bibliográfica	9
2. SEGUNDO SEMESTRE	10
2.1 Población Registrada	10
2.2 Préstamo Externo	12
2.3 Formación de Usuarios	13
2.4 Préstamo Interbibliotecario	14
2.5 Conmutación Bibliográfica	15
GLOSARIO	16

PRESENTACIÓN

El Boletín Estadístico de la Biblioteca General (BG), tiene como propósito recopilar información acerca de la utilización que hace la Comunidad Académica de los diferentes servicios, en los diferentes periodos del año.

Contar con este tipo de información nos permite evaluar y desarrollar estrategias para aumentar la consulta de los recursos bibliográficos existentes.

FACULTAD DE CIENCIAS ECONÓMICAS Y ADMINISTRATIVAS

1. PRIMER SEMESTRE

1.1 Población Registrada

CUADRO No.1

Población: Estudiantes Registrados en Biblioteca

Facultad Económica y Administrativas	Estudiante Matriculado	Estudiante Registrado	Estudiante No Registrado	% Estudiantes (Registrados Vs. Matriculados)
ADMINISTRACION DE EMPRESAS	266	78	188	29%
ADMINISTRACION DE EMPRESAS AGROPECUARIAS	26	6	20	23%
COMERCIO INTERNACIONAL	483	134	349	28%
CONTADURIA PUBLICA	459	119	340	26%
ECONOMIA	121	36	85	30%
MERCADEO	364	109	255	30%
TEC. GESTION DE EXPORTACIONES E IMPORTACIONES	18	8	10	44%
TEC. GESTION DEL TRANSPORTE	9	1	8	11%
ESP. ESTÁNDARES INTERNACIONALES DE CONTABILIDAD Y AUDITORÍA	67	1	66	1%
ESP. GERENCIA DE MERCADEO - BOGOTÁ	89	3	86	3%
ESP. GERENCIA DEL TALENTO HUMANO	66	4	62	6%
ESP. GESTION DE LA SEGURIDAD Y SALUD EN EL TRABAJO	80	4	76	5%
ESP. GERENCIA FINANCIERA - BOGOTÁ	57	2	55	4%
ESP. LOGÍSTICA COMERCIAL NACIONAL E INTERNACIONAL	40	1	39	3%
ESP. GERENCIA Y AUDITORÍA DE LA CALIDAD EN SALUD - BOGOTÁ	103	3	100	3%
MA. EN COMERCIO INTERNACIONAL	9	2	7	22%
SUBTOTAL POR FACULTAD	2328	511	1817	22%

Fuente: Dirección de Planeación

Fuente: Sistema Unicornio

Gráfico N° 1

Estudiantes Matriculados Vs. Estudiantes Registrados

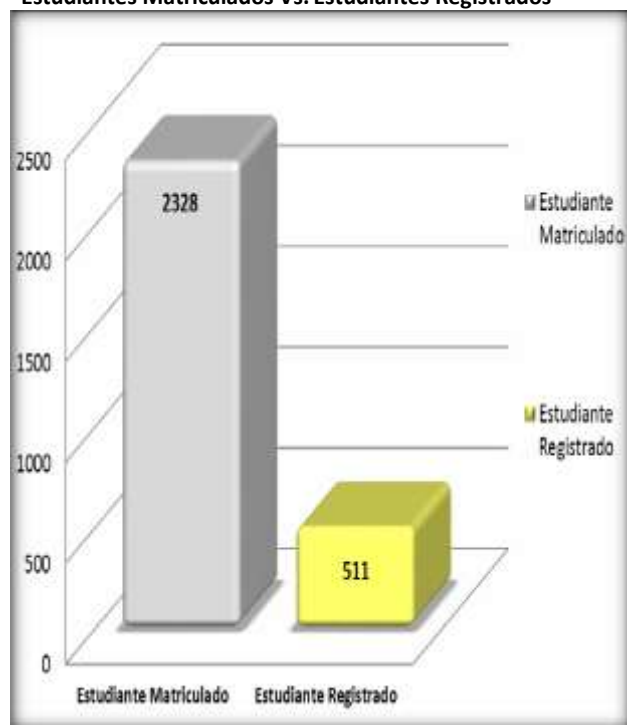
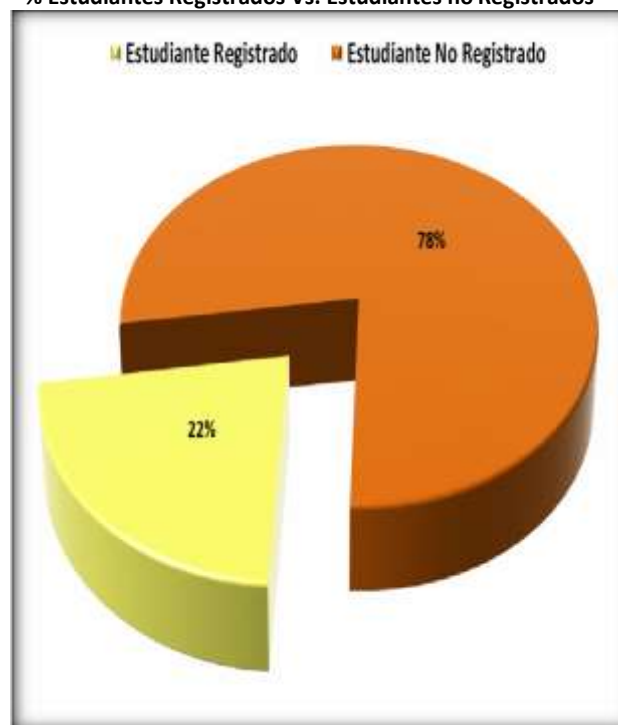


Gráfico N° 2

% Estudiantes Registrados Vs. Estudiantes no Registrados



CUADRO No.2

Población: Docentes Registrados en Biblioteca

Facultad Económica y Administrativas	Total Docentes	Docente Registrados	Docente No Registrado	Participación Porcentual Docentes
ADMINISTRACION DE EMPRESAS	30	11	19	37%
ADMINISTRACION DE EMPRESAS AGROPECUARIAS	4	3	1	75%
COMERCIO INTERNACIONAL	23	13	10	57%
CONTADURIA PUBLICA	20	6	14	30%
ECONOMIA	24	7	17	29%
MERCADEO	13	4	9	31%
TEC. GESTION DEL TRANSPORTE	2	1	1	50%
ESP. GERENCIA DEL TALENTO HUMANO	23	2	21	9%
ESP. GESTION DE LA SEGURIDAD Y SALUD EN EL TRABAJO	1	1	0	100%
SUBTOTAL POR FACULTAD	156	48	108	31%

Fuente: Dirección de Gestión Humana

Fuente: Sistema Unicornio

Gráfico N° 3

Docentes Vs. Docentes Registrados

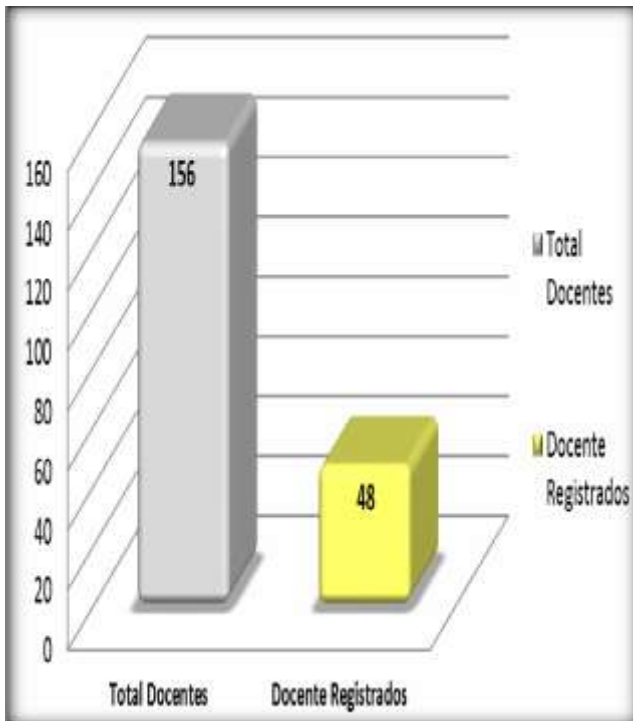
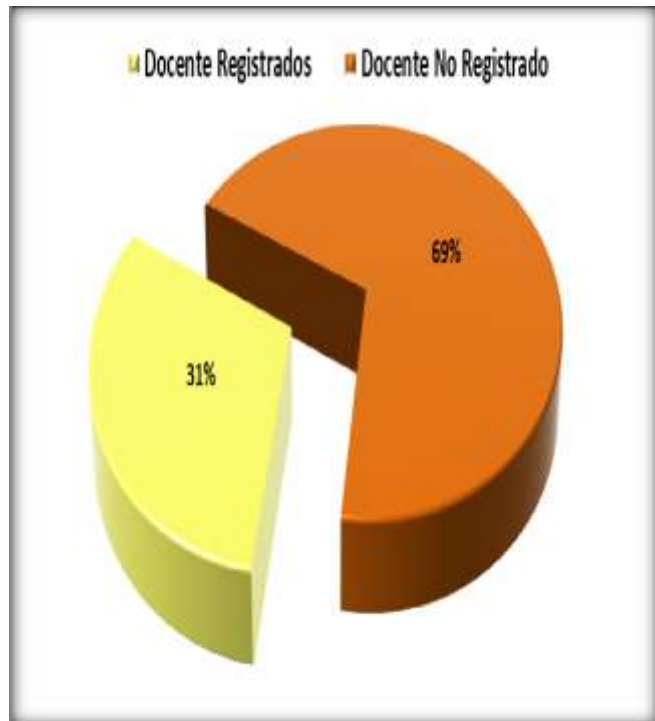


Gráfico N° 4

% Docentes Registrados Vs. Docentes sin Registro



1.2 Préstamo Externo

CUADRO No. 3
Préstamo Externo

Facultad Económica y Administrativas	Estudiante Registrado	Docente Registrado	Prestamo / Estudiante	Prestamo / Docente	TOTAL
ADMINISTRACION DE EMPRESAS	78	11	303	61	364
ADMINISTRACION DE EMPRESAS AGROPECUARIAS	6	3	16	10	26
COMERCIO INTERNACIONAL	134	13	608	69	677
CONTADURIA PUBLICA	119	6	566	41	607
ECONOMIA	36	7	406	43	449
MERCADEO	109	4	482	39	521
TEC. GESTION DE EXPORTACIONES E IMPORTACIONES	8	0	23	0	23
TEC. GESTION DEL TRANSPORTE	1	1	0	3	3
ESP. ECONOMÍA Y GESTIÓN DE LA SALUD	0	0	3	0	3
ESP. ESTÁNDARES INTERNACIONALES DE CONT. Y AUDITORÍA	1	0	8	0	8
ESP. GERENCIA DE MERCADEO - BOGOTÁ	3	0	72	0	72
ESP. GERENCIA DEL TALENTO HUMANO	4	2	166	5	171
ESP. GESTION DE LA SEGURIDAD Y SALUD EN EL TRABAJO	4	1	33	3	36
ESP. GERENCIA EN GOBIERNO Y GESTIÓN PÚBLICA	0	0	24	20	44
ESP. GERENCIA FINANCIERA - BOGOTÁ	2	0	41	0	41
ESP. LOGÍSTICA COMERCIAL NACIONAL E INTERNACIONAL	1	0	9	0	9
ESP. GERENCIA Y AUDITORÍA DE LA CALIDAD EN SALUD - BOGOTÁ	3	0	13	0	13
MA. EN COMERCIO INTERNACIONAL	2	0	30	0	30
SUBTOTAL POR FACULTAD	511	48	2803	294	3097

Fuente: Sistema Unicornio

Gráfico N° 5

Préstamo Estudiantes Vs. Préstamo Docentes

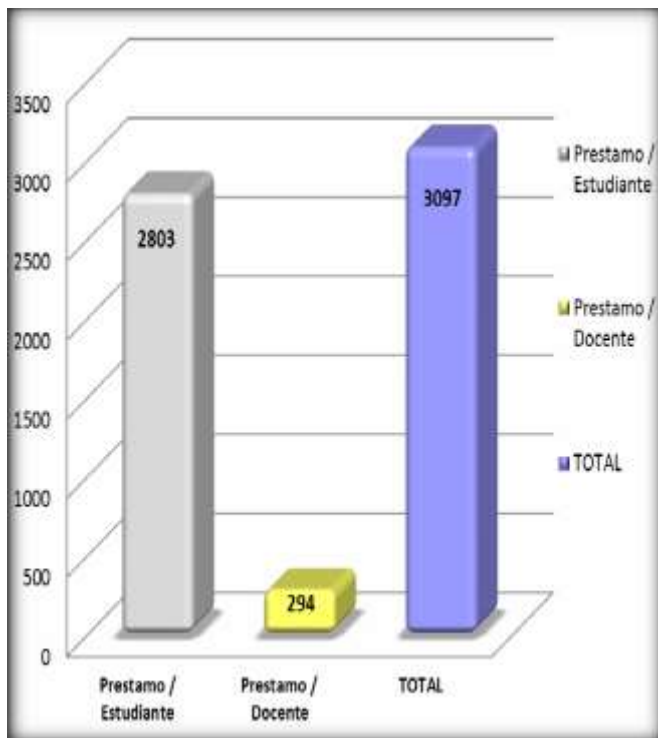
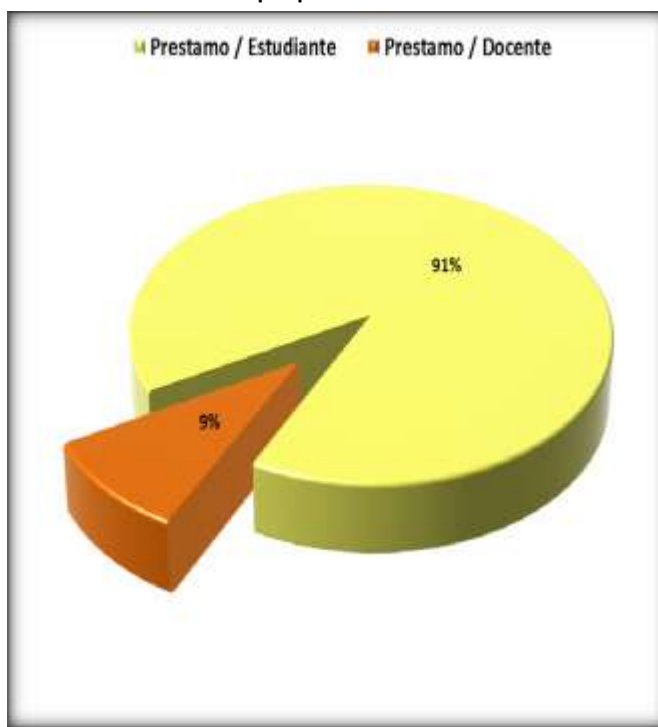


Gráfico N° 6

% Préstamo por perfil de Usuario



1.3 Formación de Usuarios

CUADRO No. 4
Formación de Usuarios

Facultad Económica y Administrativas	Estudiantes Nuevos Matriculados	Estudiante Matriculado	Estudiantes nuevos capacitados	Estudiantes Antiguos capacitados	Profesores Capacitados
ADMINISTRACION DE EMPRESAS	46	266	19	27	2
ADMINISTRACION DE EMPRESAS AGROPECUARIAS	3	26	1	2	0
COMERCIO INTERNACIONAL	91	483	74	73	2
CONTADURIA PUBLICA	69	459	77	41	3
ECONOMIA	29	121	6	3	1
MERCADEO	62	364	62	58	1
TEC. GESTION DE EXPORTACIONES E IMPORTACIONES	6	18	0	3	0
ESP. ADMINISTRACIÓN Y AUDITORIA TRIBUTARIA	13	19	6	0	0
ESP. ESTÁNDARES INTERNACIONALES DE CONT. Y AUDITORÍA	24	67	16	0	0
ESP. GERENCIA DEL TALENTO HUMANO	28	66	18	3	1
ESP. GERENCIA EN GOBIERNO Y GESTIÓN PÚBLICA	22	32	15	0	0
ESP. GERENCIA FINANCIERA - BOGOTÁ	28	57	20	0	0
ESP. GERENCIA Y AUDITORÍA DE LA CALIDAD EN SALUD - BOGOTÁ	46	103	45	0	0
MA. GESTIÓN POLÍTICA Y SALUD	4	4	7	0	0
MA. EN COMERCIO INTERNACIONAL	3	9	4	1	0
SUBTOTAL POR FACULTAD	600	2328	370	211	10

Fuente: Sistema Unicornio

Gráfico N° 7

Estudiantes Nuevos Matric. Vs. Estudiantes Nuevos Capacitados

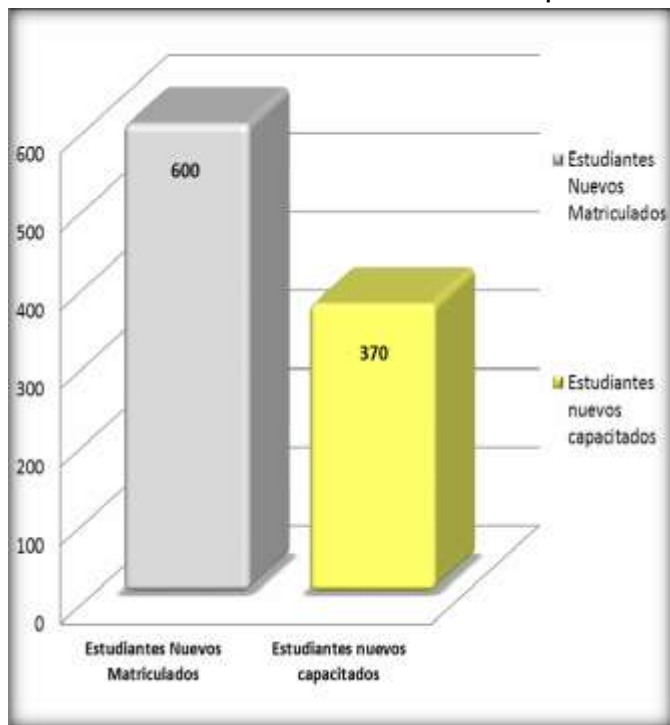
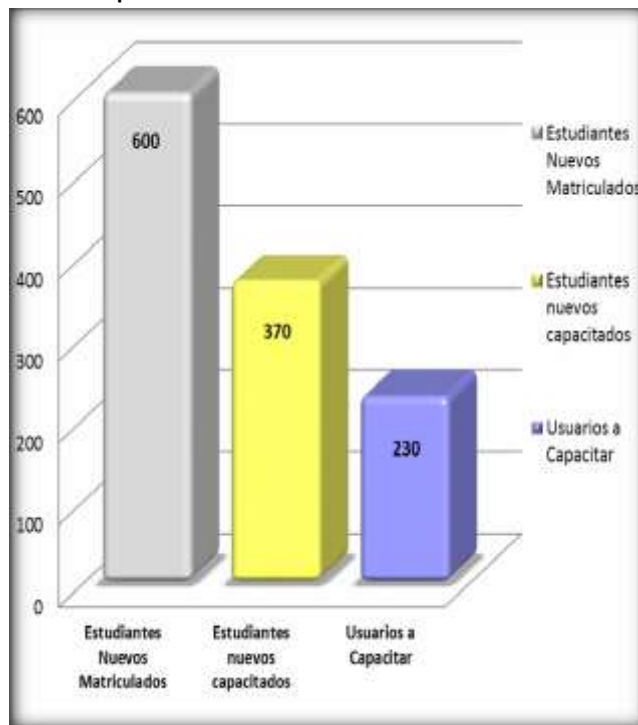


Gráfico N° 8

Capacitación a Estudiantes Nuevos



1.4 Préstamo Interbibliotecario

CUADRO No. 5
Préstamo Interbibliotecario

Facultad Económica y Administrativas	Estudiante Registrado	Docente Registrado	Prestamo Estudiante	Prestamo Docente	Total
ADMINISTRACION DE EMPRESAS	78	11	3	4	7
COMERCIO INTERNACIONAL	134	13	31	3	34
CONTADURIA PUBLICA	119	6	11	0	11
ECONOMIA	36	7	4	1	5
MERCADEO	109	4	10	1	11
ESP. GERENCIA DEL TALENTO HUMANO	4	2	0	2	2
ESP. GERENCIA FINANCIERA - BOGOTÁ	2	1	1	0	1
MA. EN COMERCIO INTERNACIONAL	2	0	2	0	2
SUBTOTAL POR FACULTAD	511	44	62	11	73

Fuente: Sistema Unicornio

Gráfico N° 9

Préstamo Interbibliotecario Estudiantes Vs. Docentes

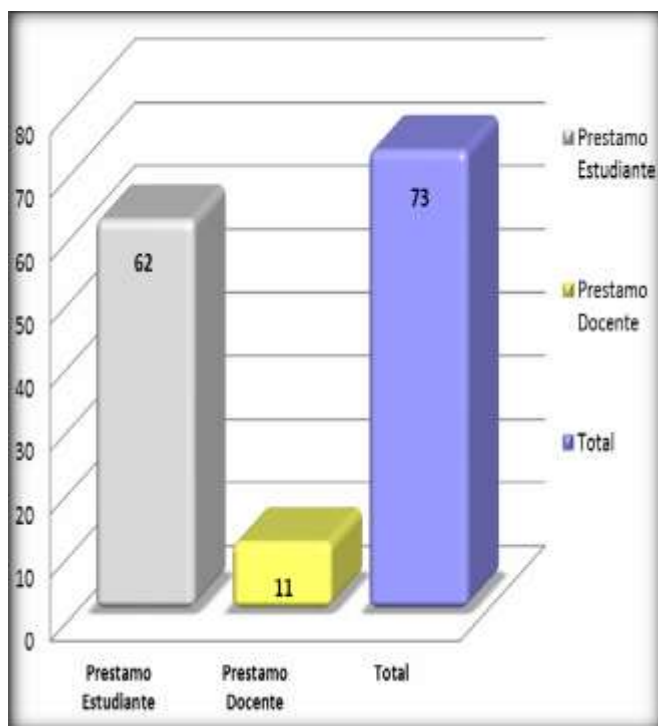
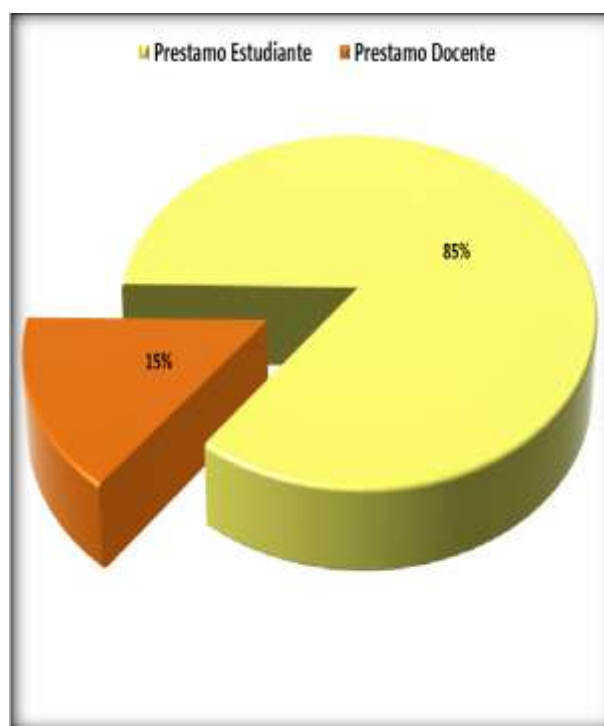


Gráfico N° 10

% Préstamo Interbibliotecario



1.5 Conmutación Bibliográfica

CUADRO No. 6
Conmutación Bibliográfica

Facultad de Artes y Diseño	Estudiante Registrados	Docente Registrado	Estudiante	Docente	Total
ADMINISTRACION DE EMPRESAS	78	11	17	45	62
COMERCIO INTERNACIONAL	134	13	7	0	7
CONTADURIA PUBLICA	119	6	24	3	27
ECONOMIA	36	7	16	4	20
MERCADEO	109	4	18	1	19
ESP. ADMINISTRACIÓN Y AUDITORIA TRIBUTARIA	0	0	1	0	1
ESP. GERENCIA DE MERCADEO - BOGOTÁ	3	0	9	0	9
ESP. GERENCIA DEL TALENTO HUMANO	4	2	16	0	16
ESP. GERENCIA FINANCIERA - BOGOTÁ	2	0	9	3	12
ESP. LOGÍSTICA COMERCIAL NACIONAL E INTERNACIONAL	1	0	11	0	11
SUBTOTAL POR FACULTAD	511	48	128	56	184

Fuente: Sistema Unicornio

Gráfico N° 11

Conmutación Bibliográfica Estudiantes Vs. Docentes

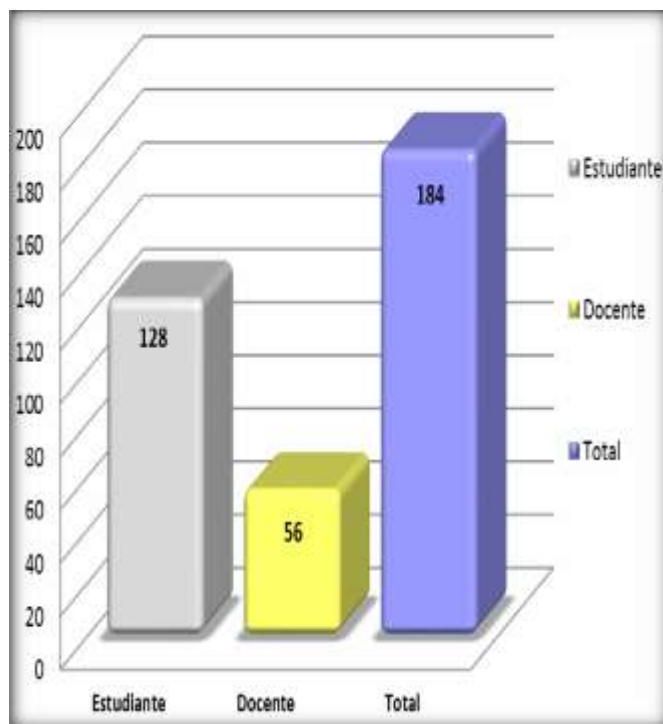
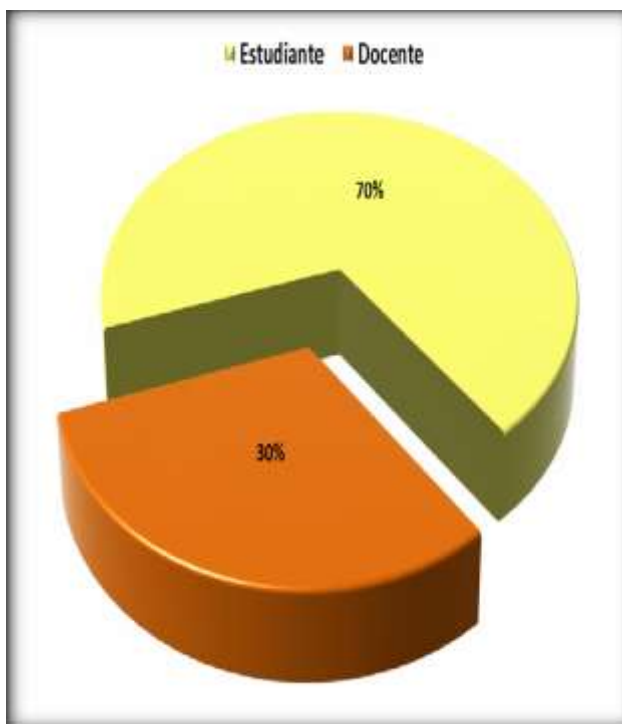


Gráfico N° 12

% Conmutación Bibliográfica



2. SEGUNDO SEMESTRE

2.1 Población Registrada

CUADRO No.1
Población: Estudiantes Registrados en Biblioteca

Facultad Económica y Administrativas	Estudiante Matriculado	Estudiante Registrado	Estudiante No Registrado	% Estudiantes (Registrados Vs. Matriculados)
ADMINISTRACION DE EMPRESAS	260	60	200	23%
ADMINISTRACION DE EMPRESAS AGROPECUARIAS	18	3	15	17%
COMERCIO INTERNACIONAL	437	65	372	15%
CONTADURIA PUBLICA	444	94	350	21%
ECONOMIA	119	35	84	29%
MERCADEO	366	91	275	25%
TEC. GESTION DE EXPORTACIONES E IMPORTACIONES	8	5	3	63%
TEC. GESTION DEL TRANSPORTE	7	2	5	29%
ESP. ADMINISTRACIÓN Y AUDITORIA TRIBUTARIA	26	3	23	12%
ESP. ECONOMÍA Y GESTIÓN DE LA SALUD	10	1	9	10%
ESP. ESTÁNDARES INTERNACIONALES DE CONTABILIDAD Y AUDITORÍA	50	11	39	22%
ESP. GERENCIA DE MERCADEO - BOGOTÁ	81	12	69	15%
ESP. GERENCIA DEL TALENTO HUMANO	64	4	60	6%
ESP. GESTION DE LA SEGURIDAD Y SALUD EN EL TRABAJO	84	40	44	48%
ESP. GERENCIA EN GOBIERNO Y GESTIÓN PÚBLICA	38	9	29	24%
ESP. GERENCIA FINANCIERA - BOGOTÁ	54	20	34	37%
ESP. LOGÍSTICA COMERCIAL NACIONAL E INTERNACIONAL	49	5	44	10%
ESP. GERENCIA Y AUDITORÍA DE LA CALIDAD EN SALUD - BOGOTÁ	107	54	53	50%
MA. EN COMERCIO INTERNACIONAL	11	5	6	45%
SUBTOTAL POR FACULTAD	2233	519	1714	23%

Fuente: Dirección de Planeación

Fuente: Sistema Unicornio

Gráfico N° 1

Estudiantes Matriculados Vs. Estudiantes Registrados

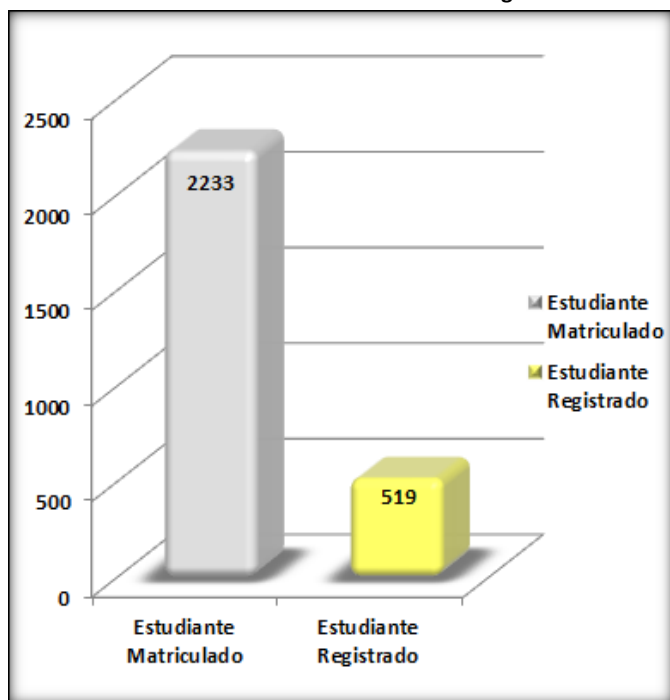


Gráfico N° 2

% Estudiantes Registrados Vs. Estudiantes no Registrados



CUADRO No.2

Población: Docentes Registrados en Biblioteca

Facultad Económica y Administrativas	Total Docentes	Docente Registrados	Docente No Registrado	Participación Porcentual Docentes
DEPARTAMENTO ECONOMÍA, COMERCIO INTERNACIONAL Y POLITICA SOCIAL	75	9	66	12%
ESCUELA DE ADMINISTRACIÓN, CONTADURÍA Y MERCADEO	97	45	52	46%
SUBTOTAL POR FACULTAD	172	54	118	31%

Fuente: Dirección de Gestión Humana
Fuente: Sistema Unicornio

Gráfico N° 3

Docentes Vs. Docentes Registrados

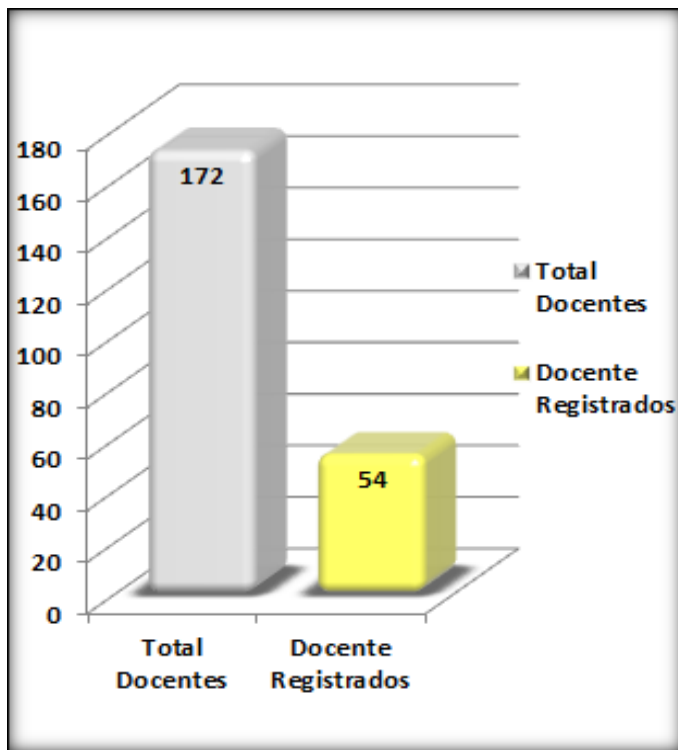


Gráfico N° 4

% Docentes Registrados Vs. Docentes sin Registro



2.2 Préstamo Externo

CUADRO No. 3
Préstamo Externo

Facultad Económica y Administrativas	Prestamo / Estudiante	Prestamo / Docente	TOTAL
ADMINISTRACION DE EMPRESAS	324	54	378
ADMINISTRACION DE EMPRESAS AGROPECUARIAS	19	0	19
COMERCIO INTERNACIONAL	379	49	428
CONTADURIA PUBLICA	390	29	419
ECONOMIA	324	104	428
MERCADEO	380	73	453
TEC. GESTION DE EXPORTACIONES E IMPORTACIONES	12	0	12
TEC. GESTION DEL TRANSPORTE	1	1	2
ESP. ADMINISTRACIÓN Y AUDITORIA TRIBUTARIA	1	0	1
ESP. ESTÁNDARES INTERNACIONALES DE CONTABILIDAD Y AUDITORÍA	11	0	11
ESP. GERENCIA DE MERCADEO - BOGOTÁ	69	0	69
ESP. GERENCIA DEL TALENTO HUMANO	35	0	35
ESP. GESTION DE LA SEGURIDAD Y SALUD EN EL TRABAJO	19	7	26
ESP. GERENCIA EN GOBIERNO Y GESTIÓN PÚBLICA	0	13	13
ESP. GERENCIA FINANCIERA - BOGOTÁ	33	0	33
ESP. LOGÍSTICA COMERCIAL NACIONAL E INTERNACIONAL	21	0	21
ESP. GERENCIA Y AUDITORÍA DE LA CALIDAD EN SALUD - BOGOTÁ	5	0	5
MA. EN COMERCIO INTERNACIONAL	12	0	12
SUBTOTAL POR FACULTAD	2035	330	2365

Fuente: Sistema Unicornio

Gráfico N° 5

Préstamo Estudiantes Vs. Préstamo Docentes

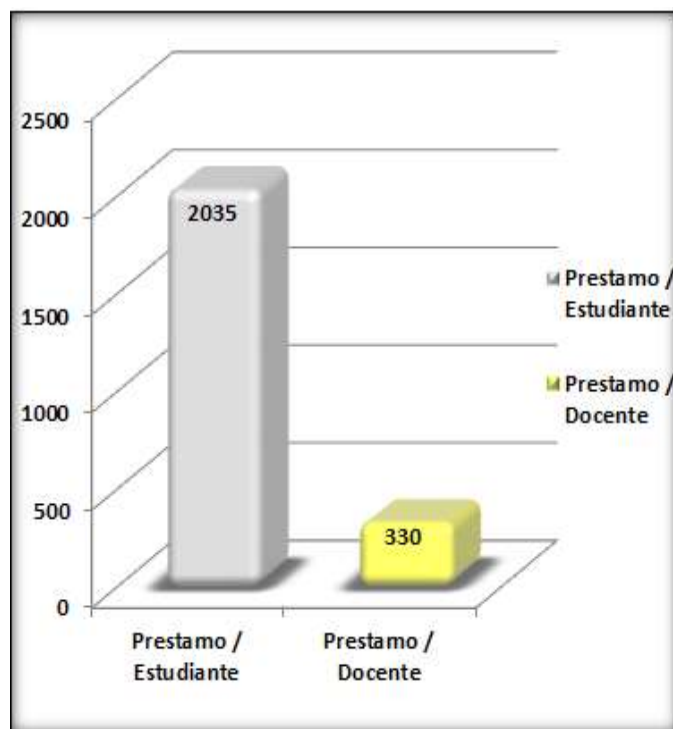
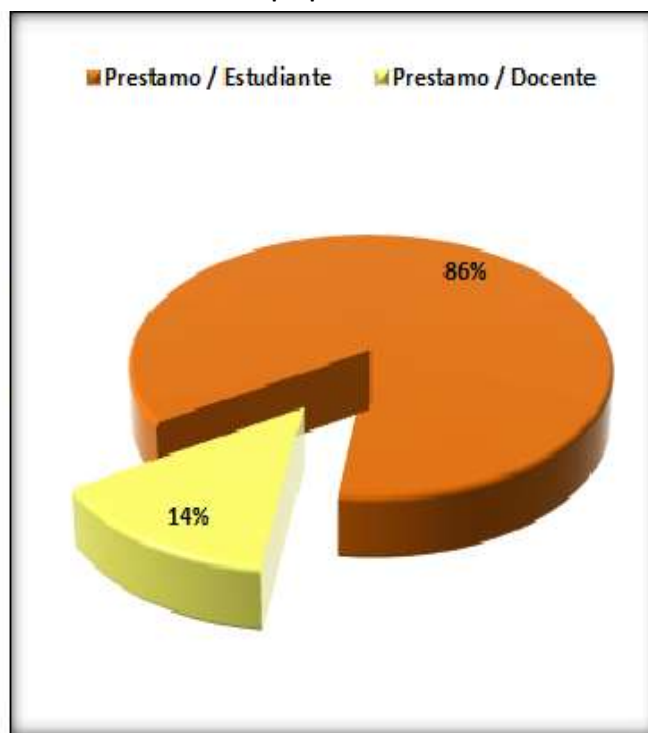


Gráfico N° 6

% Préstamo por perfil de Usuario



2.3 Formación de Usuarios

CUADRO No. 4
Formación de Usuarios

Facultad Económica y Administrativas	Estudiantes nuevos capacitados	Estudiantes Antiguos capacitados	Profesores Capacitados	TOTAL
ADMINISTRACION DE EMPRESAS	15	43	0	58
ADMINISTRACION DE EMPRESAS AGROPECUARIAS	0	2	0	2
COMERCIO INTERNACIONAL	15	69	2	86
CONTADURIA PUBLICA	28	61	2	91
ECONOMIA	1	22	1	24
MERCADEO	42	132	2	176
TEC. GESTION DEL TRANSPORTE	0	1	0	1
ESP. GERENCIA DE MERCADEO - BOGOTÁ	0	1	0	1
ESP. GERENCIA DEL TALENTO HUMANO	0	1	0	1
ESP. GERENCIA Y AUDITORÍA DE LA CALIDAD EN SALUD - BOGOTÁ	0	2	0	2
SUBTOTAL POR FACULTAD	101	334	7	442

Fuente: Sistema Unicornio

Gráfico N° 7

Estudiantes Nuevos Matric. Vs. Estudiantes Nuevos Capacitados

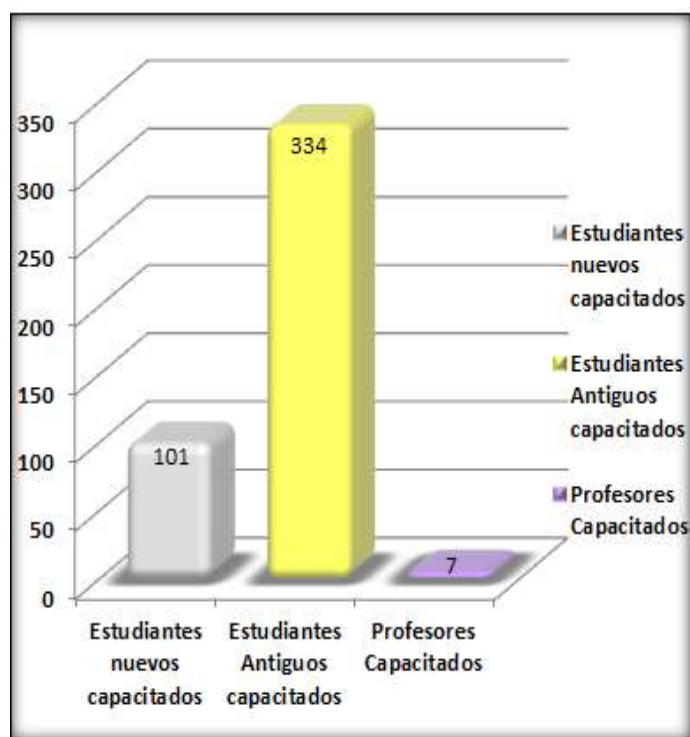


Gráfico N° 8

Capacitación a Estudiantes Nuevos



2.4 Préstamo Interbibliotecario

CUADRO No. 5
Préstamo Interbibliotecario

Facultad Económica y Administrativas	Prestamo Estudiante	Prestamo Docente	Total
ADMINISTRACION DE EMPRESAS	16	6	22
COMERCIO INTERNACIONAL	7	7	14
CONTADURIA PUBLICA	11	0	11
ECONOMIA	14	16	30
MERCADEO	7	0	7
ESP. GERENCIA FINANCIERA - BOGOTÁ	8	0	8
ESP. LOGÍSTICA COMERCIAL NACIONAL E INTERNACIONAL	2	0	2
ESP. GERENCIA EN GESTIÓN DE LA SEGURIDAD Y SALUD EN EL TRABAJO	2	2	4
ESP. DESARROLLO BASES DE DATOS	1	0	1
SUBTOTAL POR FACULTAD	68	31	94

Fuente: Sistema Unicornio

Gráfico N° 9

Préstamo Interbibliotecario Estudiantes Vs. Docentes

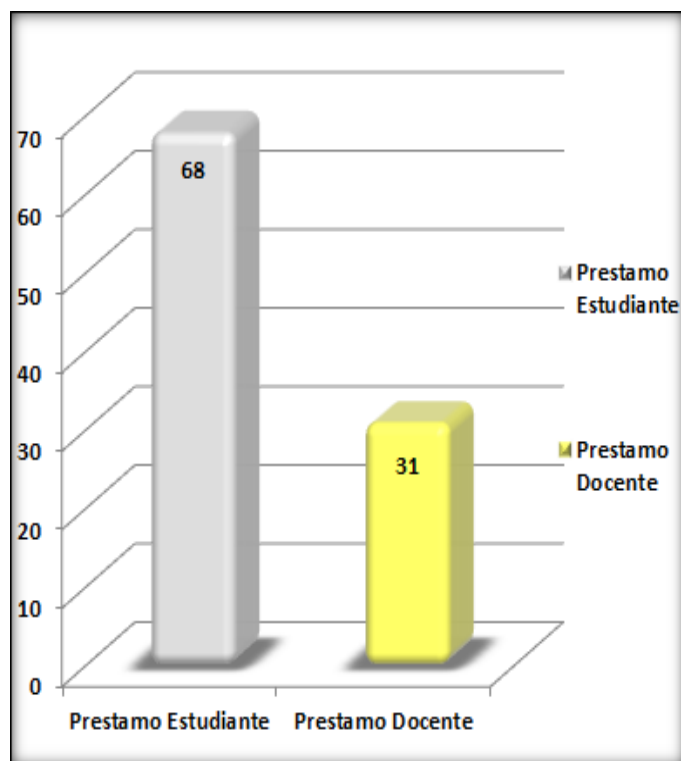
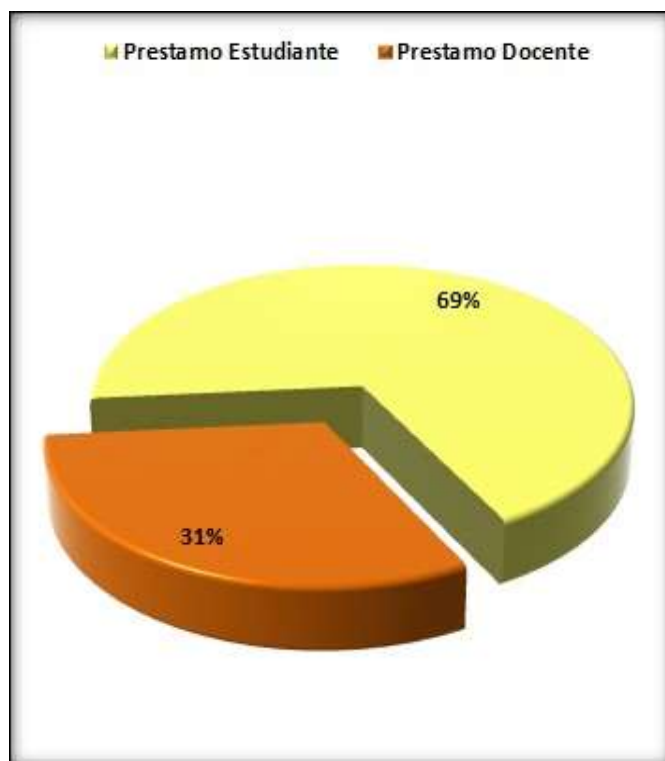


Gráfico N° 10

% Préstamo Interbibliotecario



2.5 Conmutación Bibliográfica

CUADRO No. 6
Conmutación Bibliográfica

Facultad de Artes y Diseño	Estudiante	Docente	Total
ADMINISTRACION DE EMPRESAS	31	3	34
ADMINISTRACION DE EMPRESAS AGROPECUARIAS	1	0	1
COMERCIO INTERNACIONAL	8	13	21
ECONOMIA	0	9	9
MERCADEO	12	164	176
ESP. ECONOMÍA Y GESTIÓN DE LA SALUD	3	0	3
ESP. GERENCIA DEL TALENTO HUMANO	0	3	3
ESP. GERENCIA EN GOBIERNO Y GESTIÓN PÚBLICA	1	0	1
ESP. GERENCIA FINANCIERA - BOGOTÁ	2	1	3
ESP. LOGÍSTICA COMERCIAL NACIONAL E INTERNACIONAL	6	1	7
MA. EN COMERCIO INTERNACIONAL	2	0	2
SUBTOTAL POR FACULTAD	66	194	260

Fuente: Sistema Unicornio

Gráfico N° 11

Conmutación Bibliográfica Estudiantes Vs. Docentes

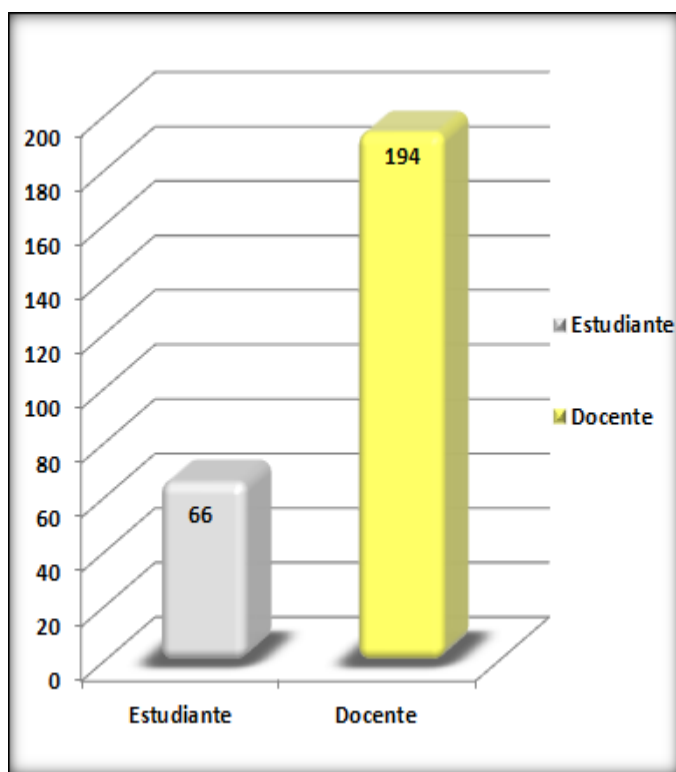
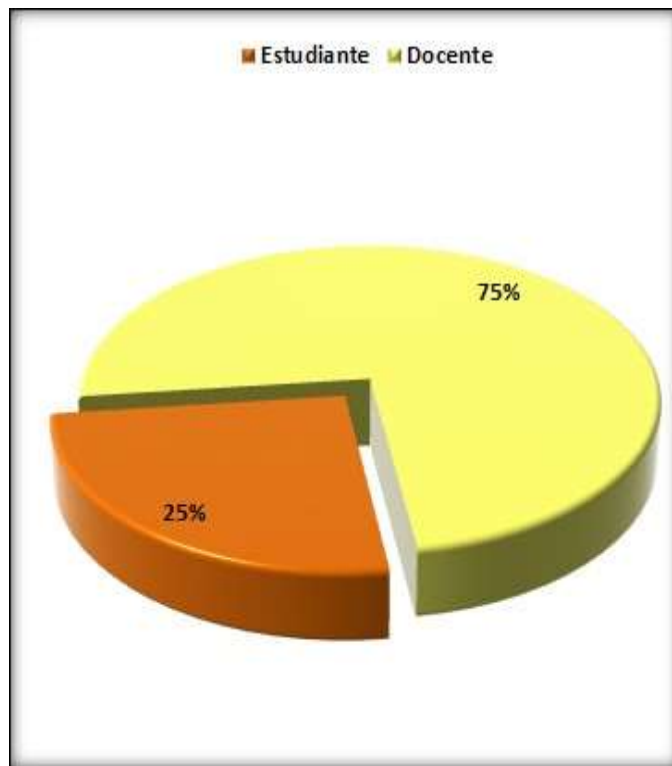


Gráfico N° 12

% Conmutación Bibliográfica



GLOSARIO

COMUNIDAD ACADEMICA: Conformada por los usuarios que tienen vínculo con la Universidad. Véase además: Usuario

COMUNIDAD TADEISTA. : Véase comunidad académica

CONSULTA EN SALA: Acceso directo a las diferentes colecciones bibliográficas, ubicadas en las salas de la Biblioteca.

CONMUTACIÓN BIBLIOGRÁFICA: Servicio de obtención de documentos (Artículos, capítulos de libros, tablas de contenido), mediante convenios entre las bibliotecas universitarias y especializadas nacionales e internacionales.

FORMACIÓN DE USUARIOS: Apoya las funciones básicas de docencia, investigación y extensión, capacitando a los alumnos, profesores y demás miembros de la comunidad académica, en el uso de los recursos y servicios existentes en la Biblioteca

La biblioteca ofrece una visita guiada y tres (3) niveles de capacitación:

Nivel 1: Servicios y Recursos de Información

Nivel 2: Estrategias de Búsqueda en las Bases de Datos

Nivel 3: Taller de Citas y Referencias Bibliográficas

MATERIAL BIBLIOGRÁFICO: Recursos de información en cualquier formato de presentación tanto físicos como digitales correspondientes a: Libros, material audiovisual, tesis y publicaciones periódicas y publicaciones electrónicas

PRÉSTAMO EXTERNO: Servicio mediante el cual los usuarios pueden retirar de la biblioteca, el material bibliográfico (Libros, Videos, CD's) para la consulta externa por un tiempo determinado.

PRÉSTAMO INTERBIBLIOTECARIO: Acuerdo de cooperación entre unidades de información (centros de documentación, bibliotecas universitarias, públicas y especializadas), para el préstamo de material bibliográfico.

RECURSOS BIBLIOGRÁFICOS: Véase material bibliográfico.

USUARIO: Persona que utiliza los servicios que ofrece una biblioteca. Los usuarios de la Biblioteca General son: Estudiantes, profesores, investigadores, funcionarios, tesistas, egresados, estudiantes de convenio institucional y particulares con carné de cortesía.

SISTEMA UNICORNIO: Es el cliente gráfico de Unicornio basado en Windows que abarca todas las tareas de la gestión bibliotecaria (creación y renovación de usuario, préstamo y devolución de material bibliográfico) y reportes estadísticos.