



Boletín Estadístico No. 2
Biblioteca General

2013

**UNIVERSIDAD
JORGE TADEO
LOZANO**

**VICERRECTORÍA
ACADÉMICA**

**DIRECCIÓN DE PROCESOS
ACADÉMICOS**

SISTEMA DE BIBLIOTECAS

Responsables:

Gloria Giraldo Muñoz
Nancy R. Camacho C.
Hernán Felipe Córdoba



Tabla de contenido

PRESENTACIÓN	3
I. FACULTAD DE CIENCIAS SOCIALES	4
Primer Semestre	4
1.1 Población Registrada	4
1.2 Préstamo Externo	6
1.3 Formación de Usuarios	7
1.4 Préstamo Inter bibliotecario.....	8
1.4.1 Conmutación Bibliográfica.....	9
II. FACULTAD DE CIENCIAS SOCIALES	10
SEGUNDO SEMESTRE	10
1.5 Población Registrada	10
1.6 Préstamo Externo	12
1.7 Formación de Usuarios	13
1.8 Préstamo Inter bibliotecario.....	14
1.9 Conmutación Bibliográfica.....	15
GLOSARIO.....	16

PRESENTACIÓN

El Boletín Estadístico de la Biblioteca General (BG), tiene como propósito recopilar información acerca de la utilización que hace la Comunidad Académica de los diferentes servicios, en los diferentes periodos del año.

Contar con este tipo de información nos permite evaluar y desarrollar estrategias para aumentar la consulta de los recursos bibliográficos existentes.

I. FACULTAD DE CIENCIAS SOCIALES

Primer Semestre

1.1 Población Registrada

Cuadro No.1
Población: Estudiantes Registrados en Biblioteca

Facultad de Ciencias Sociales	Total Estudiantes	Estudiante Registrado	Participación Porcentual Estudiantes (Registrados / Matriculados)
Ciencia Política y Gobierno	26	9	35%
Comunicación Social y Periodismo	395	131	33%
Derecho	288	130	45%
Relaciones Internacionales	271	104	38%
Tecn. Producción Radial	79	12	15%
Tecn. Cine y Televisión	221	43	19%
Ma. Estética e Historia del Arte	48	12	25%
Ma. Semiótica	18	4	22%
SUBTOTAL POR FACULTAD	1346	445	33%

Fuente: Dirección de Planeación

Fuente: Sistema Unicornio

Gráfico No.1

Estudiantes Matriculados Vs. Estudiantes Registrados

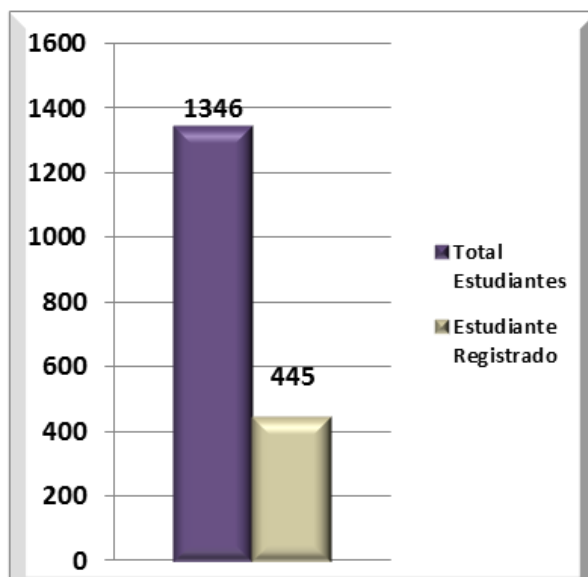
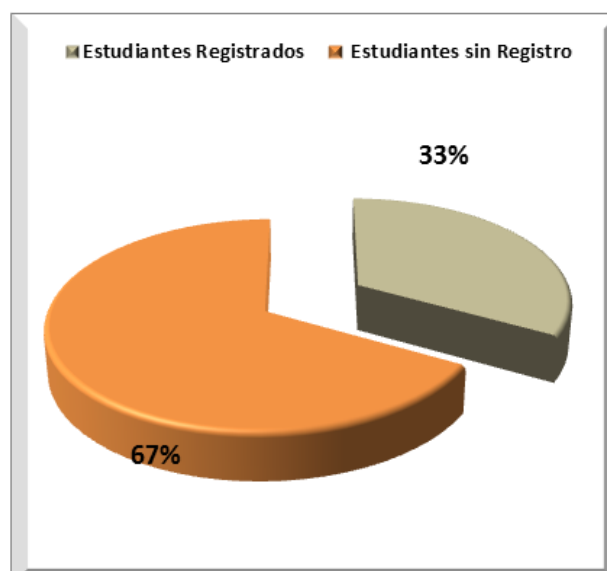


Gráfico No. 2

% Estudiantes inscritos Vs. Estudiantes Sin Registro



Cuadro No.2
Población: Docentes Registrados en Biblioteca

Facultad de Relaciones Internacionales y Ciencias Jurídicas y Políticas	Total Docentes	Docente Registrados	Participación Porcentual Docentes (Registrados / Inscrito)
Ciencia Política y Gobierno	3	1	33%
Comunicación Social y Periodismo	36	17	47%
Derecho	41	41	100%
Relaciones Internacionales	19	9	47%
Tecn. Producción Radial	5	0	0%
Tecn. Cine y Televisión	11	3	27%
Ma. Estética e Historia del Arte	7	1	14%
Humanidades	80	36	45%
Ma. Semiótica	4	1	25%
SUBTOTAL POR FACULTAD	206	109	53%

Fuente: Dirección de gestión humana
Fuente: Sistema Unicornio

Gráfico No. 3

Docentes Vs. Docentes Registrados

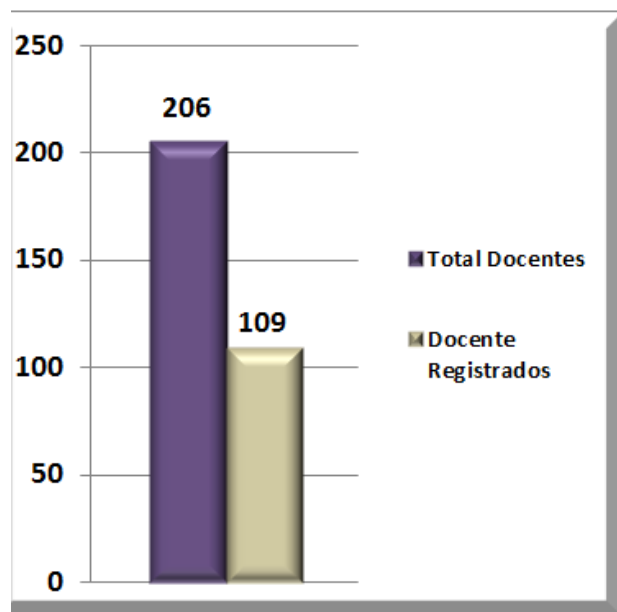
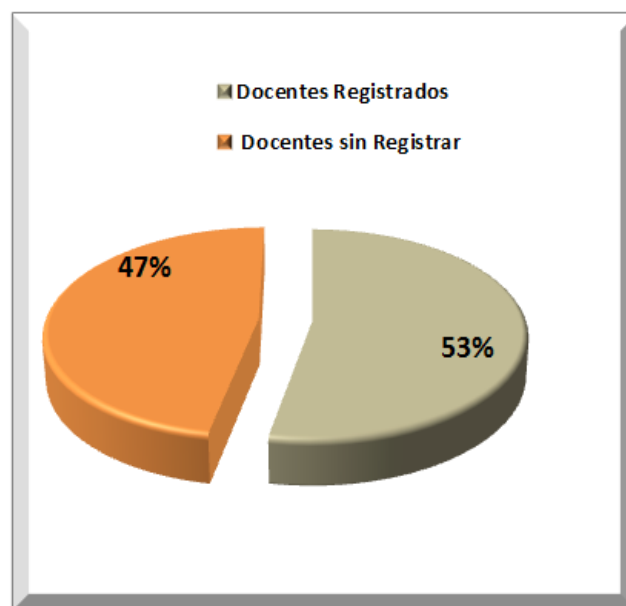


Gráfico No. 4

% Docentes Registrados Vs. Docentes Sin Registro



1.2 Préstamo Externo

**Cuadro No.3
Préstamo Externo**

Facultad de Ciencias Sociales	Estudiante Registrado	Docente Registrado	Préstamo Estudiante	Préstamo Docente	TOTAL
Ciencia Política y Gobierno	9	1	66	26	92
Comunicación Social y Periodismo	131	17	358	108	466
Derecho	130	41	981	78	1059
Relaciones Internacionales	104	9	517	105	622
Tecn. Producción Radial	12	0	61	0	61
Tecn. Cine y Televisión	43	3	129	14	143
Ma. Estética e Historia del Arte	12	1	137	6	143
Ma. Semiótica	4	1	33	13	46
SUBTOTAL POR FACULTAD	445	73	2282	350	2632

Fuente: Sistema Unicornio

Gráfico No. 5

Préstamo Estudiantes Vs. Préstamo Docentes

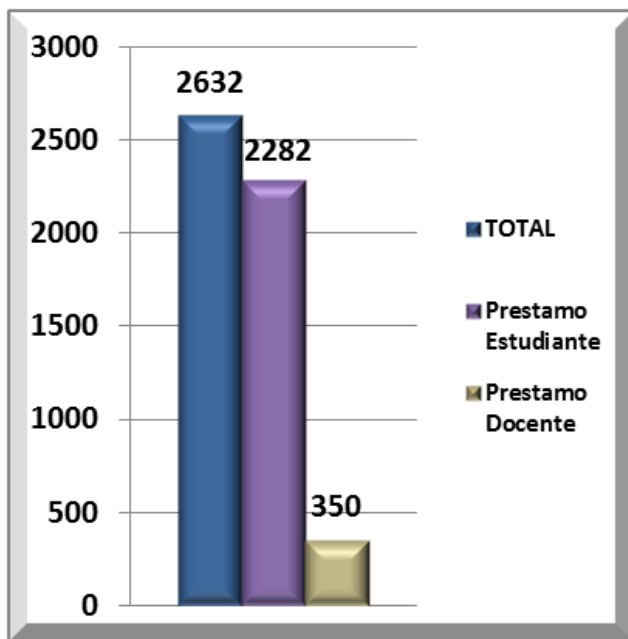


Gráfico No. 6

% Préstamo Por Perfil De Usuario



1.3 Formación de Usuarios

CUADRO No. 4
Formación de Usuarios

Facultad de Ciencias Sociales	Nuevos Matriculados	Estudiantes Matriculado	Estudiantes nuevos capacitados	Estudiantes Antiguos capacitados	Profesores Capacitados
Ciencia Política y Gobierno	10	26	4	1	0
Comunicación Social y Periodismo	82	395	74	19	0
Derecho	55	288	2	3	0
Relaciones Internacionales	45	271	10	8	0
Tecn. Producción Radial	9	79	0	1	0
Tecn. Cine y Televisión	19	221	7	13	0
SUBTOTAL POR FACULTAD	220	1280	97	45	0

Gráfico No. 7

Estudiantes Nuevos Matriculados Vs. Estudiantes Nuevos Capacitados

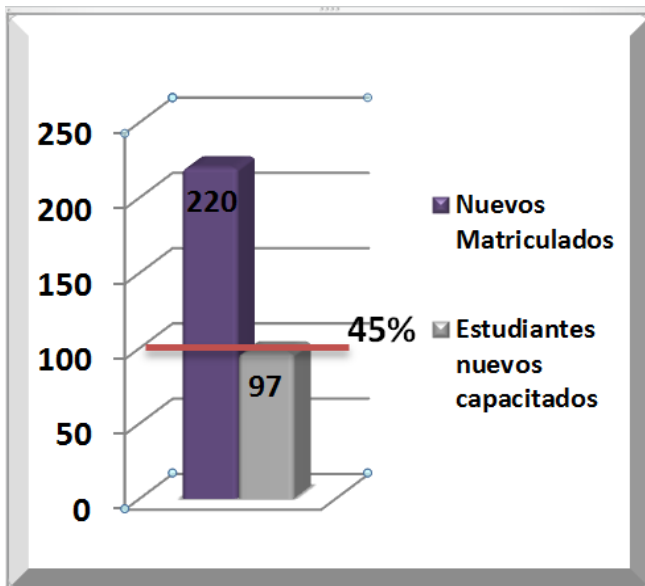
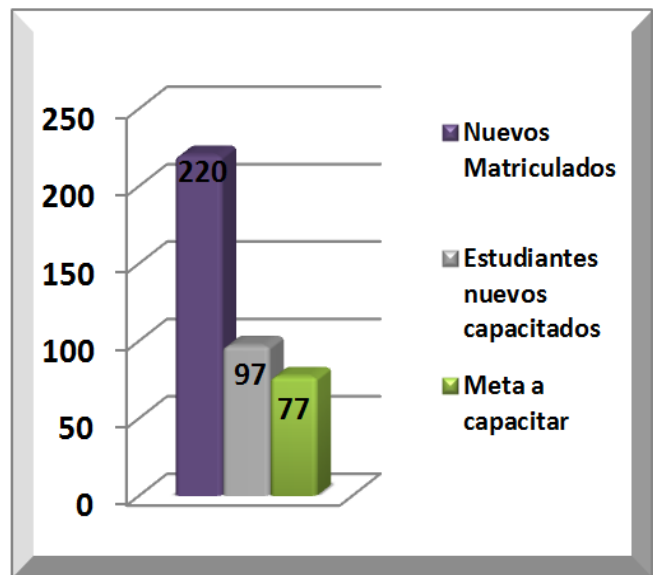


Gráfico No. 8

Capacitación a Estudiantes Nuevos



1.4 Préstamo Inter bibliotecario

CUADRO No. 5
Préstamo Interbibliotecario

Facultad de Ciencias Sociales	Población Universitaria Registrada		Préstamo Interbibliotecario		
	Estudiante Registrados	Docente Registrado	Préstamo Estudiante	Préstamo Docente	Total
Ciencia Política y Gobierno	9	1	0	0	0
Comunicación Social y Periodismo	131	17	6	0	6
Derecho	130	41	12	2	14
Relaciones Internacionales	104	9	32	4	36
Tecn. Producción Radial	12	0	0	0	0
Tecn. Cine y Televisión	43	3	2	2	4
Ma. Estética e Historia del Arte	12	1	11	0	11
Humanidades	0	36	0	102	102
Ma. Semiótica	4	1	1	10	11
SUBTOTAL POR FACULTAD	445	109	64	112	184

Fuente: Sistema Unicornio

Gráfico No. 9

Préstamo Interbibliotecario Estudiantes / Docentes

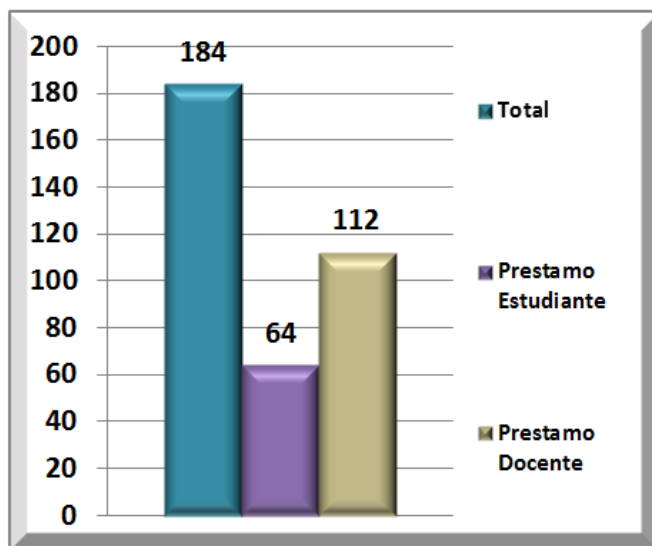
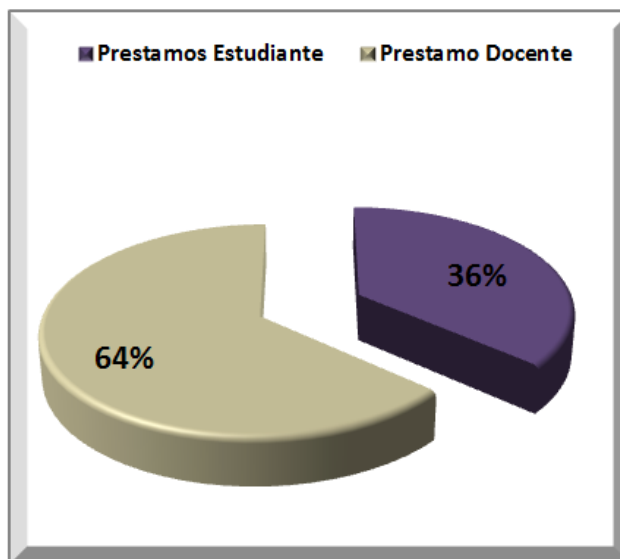


Gráfico No. 10

% Préstamo Interbibliotecario



1.4.1 Conmutación Bibliográfica

CUADRO No. 6
Conmutación Bibliográfica

Facultad de Relaciones Internacionales y Ciencias Jurídicas y Políticas	Población Universitaria Registrada		Conmutación Bibliográfica		
	Estudiante Registrados	Docente Registrado	Estudiante	Docente	Total
Ciencia Política y Gobierno	4	2	0	0	0
Comunicación Social y Periodismo	25	14	1	0	1
Derecho	2	38	1	1	2
Relaciones Internacionales	2	9	6	3	9
Tecn. Producción Radial	3	1	0	0	0
Tecn. Cine y Televisión	3	5	0	0	0
Ma. Estética e Historia del Arte	0	0	2	2	4
Humanidades	0	35	3	9	12
Ma. Semiótica	0	1	0	0	0
SUBTOTAL POR FACULTAD	39	105	13	15	28

Fuente: Sistema Unicornio

Gráfico No. 11

Conmutación Bibliográfica Estudiantes / Docentes

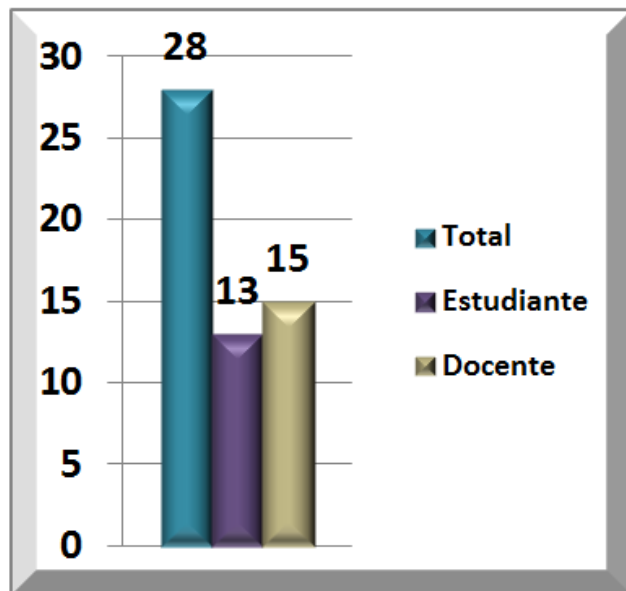


Gráfico No. 12

% Conmutación Bibliográfica



II. FACULTAD DE CIENCIAS SOCIALES

SEGUNDO SEMESTRE

1.5 Población Registrada

CUADRO No.1
Población: Estudiantes Registrados en Biblioteca

Facultad de Ciencias Sociales	Estudiante Matriculado	Estudiante Registrado	% Estudiantes (Registrados Vs. Matriculados)
Ciencia Política y Gobierno	38	15	39%
Cine y Televisión	96	63	66%
Comunicación Social - Periodismo	439	110	25%
Derecho	271	147	54%
Relaciones Internacionales	263	110	42%
Tec. Producción Radial	63	9	14%
Ma. Estética e Historia del Arte	76	31	41%
Ma. Semiótica	30	5	17%
SUBTOTAL POR FACULTAD	1276	490	38%

Fuente: Dirección de Planeación
Fuente: Sistema Unicornio

Gráfico No.1

Estudiantes Matriculados Vs. Estudiantes Registrados

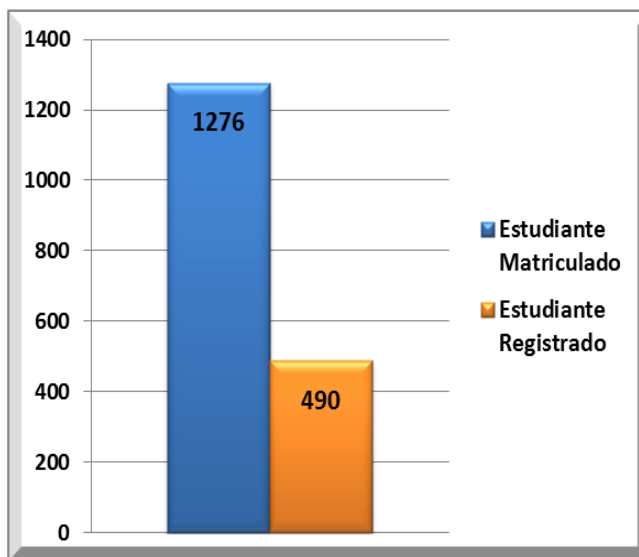


Gráfico No. 2

% Estudiantes inscritos Vs. Estudiantes Sin Registro



CUADRO No.2
Población: Docentes Registrados en Biblioteca

Facultad de Ciencias Sociales	Total Docentes	Docente Registrados	Participación Porcentual Docentes
Ciencia Política y Gobierno	4	1	25%
Cine y Televisión	33	6	18%
Comunicación Social - Periodismo	31	18	58%
Derecho	32	16	50%
Relaciones Internacionales	26	11	42%
Ma. Estética e Historia del Arte	8	15	188%
Ma. Semiótica	5	3	60%
Humanidades	79	31	39%
TOTAL	214	100	47%

Fuente: Dirección de gestión humana
Fuente: Sistema Unicornio

Gráfico No. 3

Docentes Vs. Docentes Registrados

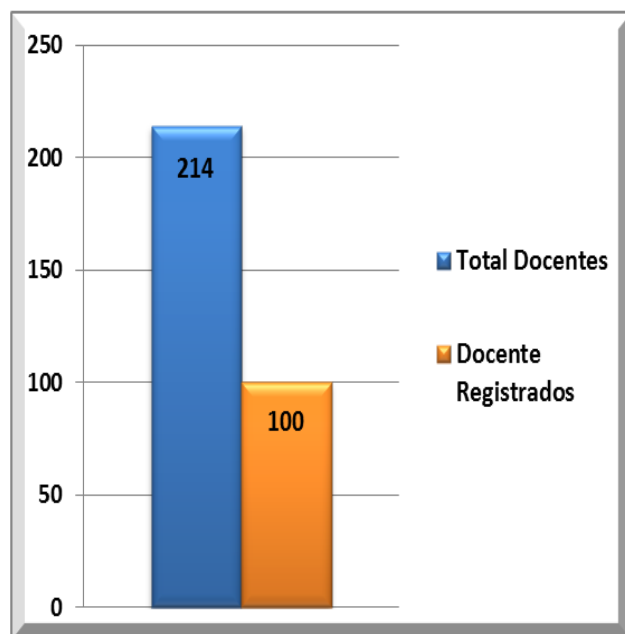
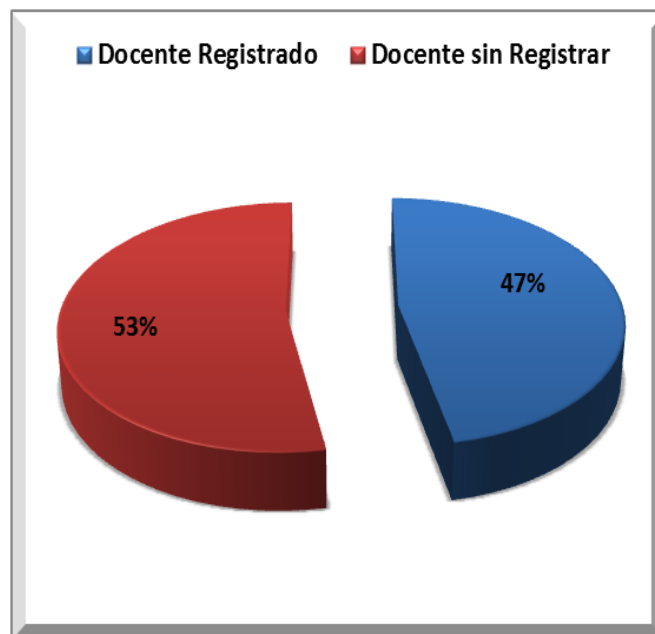


Gráfico No. 4

% Docentes Registrados Vs. Docentes Sin Registro



1.6 Préstamo Externo

CUADRO No. 3
Préstamo Externo

Facultad de Ciencias Sociales	Estudiante Registrado	Docente Registrado	Prestamo / Estudiante	Prestamo / Docente	TOTAL
Ciencia Política y Gobierno	15	1	167	7	174
Cine y Televisión	63	6	401	91	492
Comunicación Social - Periodismo	110	18	824	98	922
Derecho	147	16	2393	183	2576
Relaciones Internacionales	110	11	1232	60	1292
Tec. Producción Radial	9	0	129	0	129
Ma. Estética e Historia del Arte	31	15	560	171	731
Ma. Semiótica	5	3	84	5	89
SUBTOTAL POR FACULTAD	490	70	5790	615	6405

Fuente: Sistema Unicornio

Gráfico No. 5

Préstamo Estudiantes Vs. Préstamo Docentes

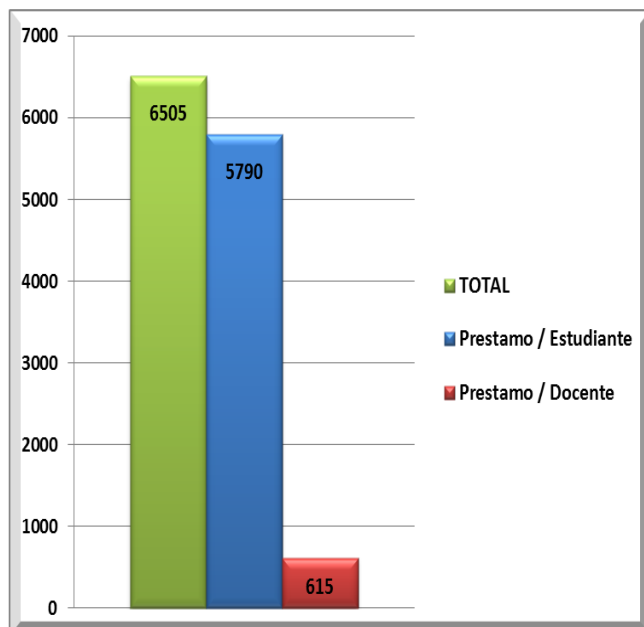
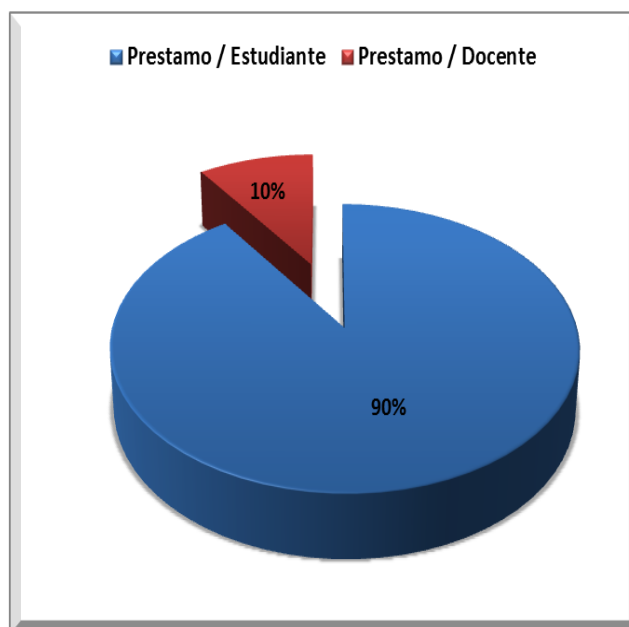


Gráfico No. 6

% Préstamo Por Perfil De Usuario



1.7 Formación de Usuarios

CUADRO No. 4
Formación de Usuarios

Facultad de Ciencias Sociales	Estudiantes Nuevos Matriculados	Estudiante Matriculado	Estudiantes nuevos capacitados	Estudiantes Antiguos capacitados	Profesores Capacitados
Ciencia Política y Gobierno	11	63	12	9	0
Cine y Televisión	56	110	23	37	0
Comunicación Social - Periodismo	75	147	82	78	0
Derecho	41	110	7	43	0
Relaciones Internacionales	32	9	8	20	0
Tec. Producción Radial	13	31	1	8	0
SUBTOTAL POR FACULTAD	228	470	133	195	0

Gráfico No. 7

Estudiantes Nuevos Matriculados Vs. Estudiantes Nuevos Capacitados

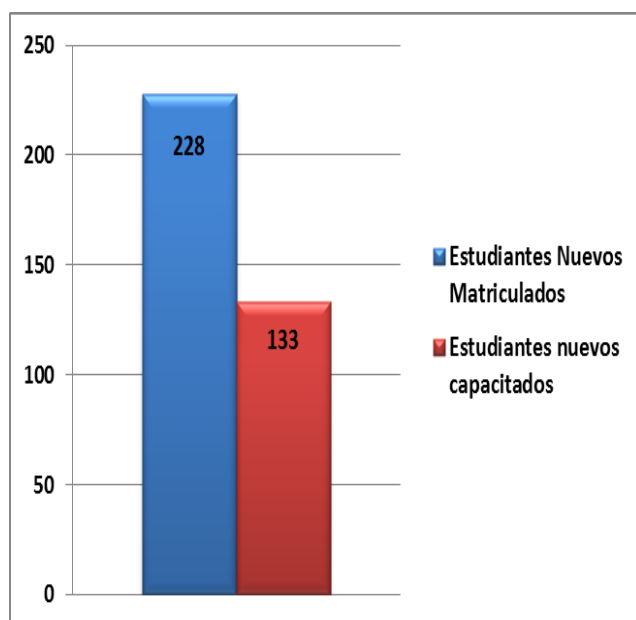
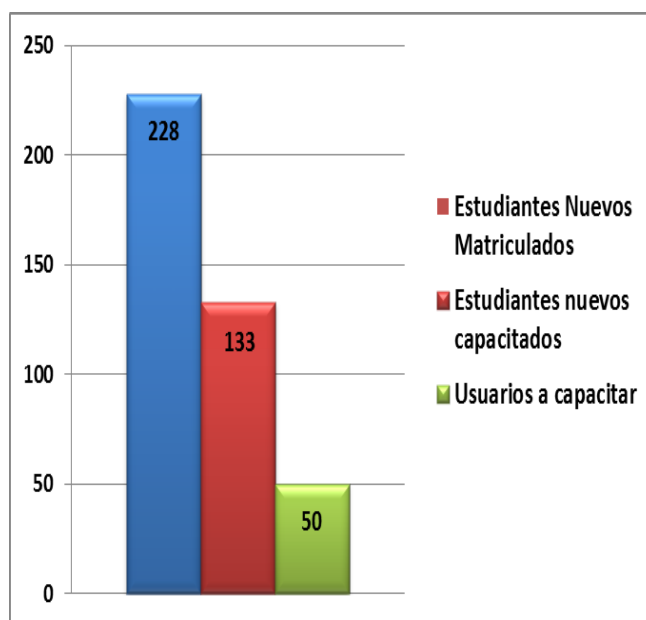


Gráfico No. 8

Capacitación a Estudiantes Nuevos



1.8 Préstamo Inter bibliotecario

CUADRO No. 5
Préstamo Interbibliotecario

Facultad de Ciencias Sociales	Estudiante Registrado	Docente Registrado	Prestamo Estudiante	Prestamo Docente	Total
Ciencia Política y Gobierno	15	1	3	0	3
Comunicación Social - Periodismo	110	18	25	4	29
Derecho	147	16	12	10	22
Relaciones Internacionales	110	11	43	11	54
Tec. Producción Radial	9	0	1	0	1
Ma. Estética e Historia del Arte	31	15	24	24	48
Ma. Semiótica	5	3	8	1	9
SUBTOTAL POR FACULTAD	427	64	116	50	166

Fuente: Sistema Unicornio

Gráfico No. 9

Préstamo Interbibliotecario Estudiantes / Docentes

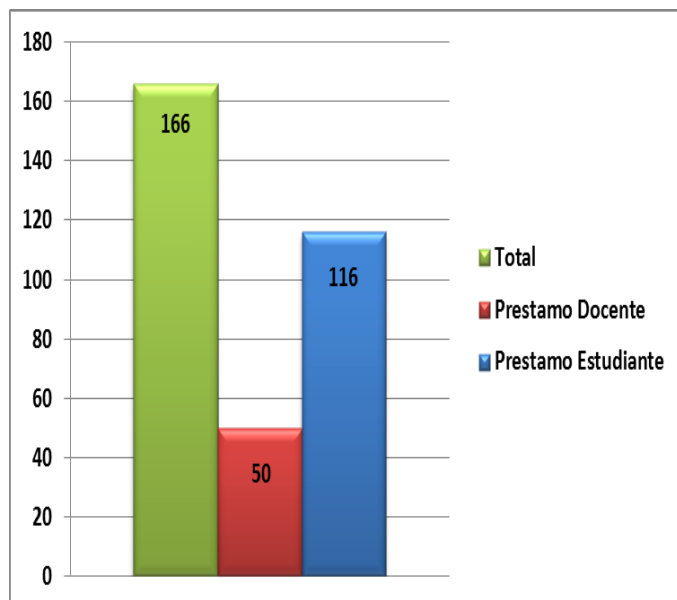
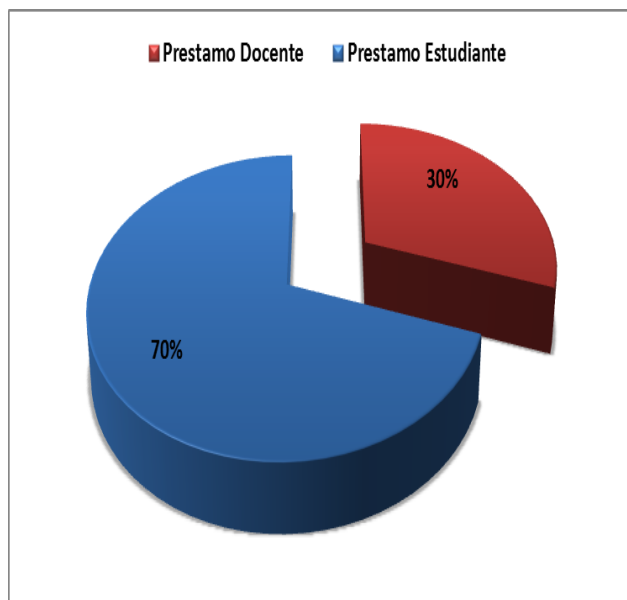


Gráfico No. 10

% Préstamo Interbibliotecario



1.9 Conmutación Bibliográfica

CUADRO No. 6
Conmutación Bibliográfica

Facultad de Ciencias Sociales	Estudiante Registrados	Docente Registrado	Estudiante	Docente	Total
Comunicación Social - Periodismo	14	1	9	0	9
Derecho	9	1	5	1	6
Relaciones Internacionales	5	1	10	5	15
Ma. Estética e Historia del Arte	0	0	5	3	8
Ma. Semiótica	0	0	0	2	2
SUBTOTAL POR FACULTAD	28	3	29	11	40

Fuente: Sistema Unicornio

Gráfico No. 11

Conmutación Bibliográfica Estudiantes / Docentes

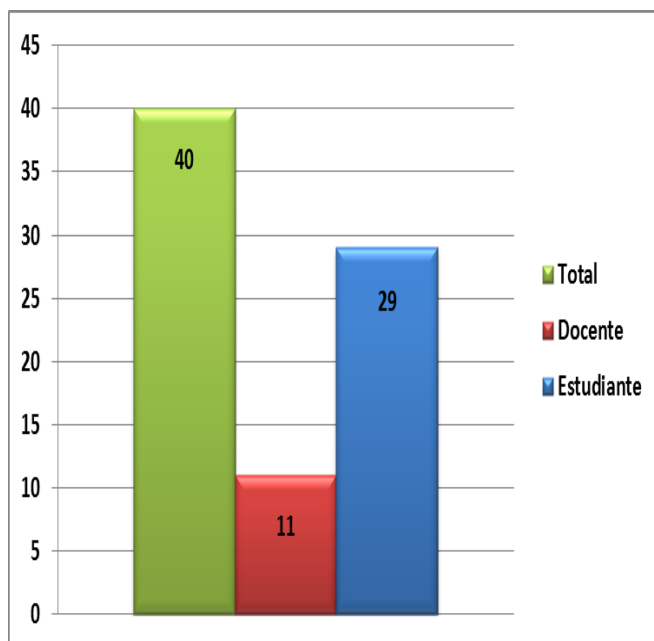
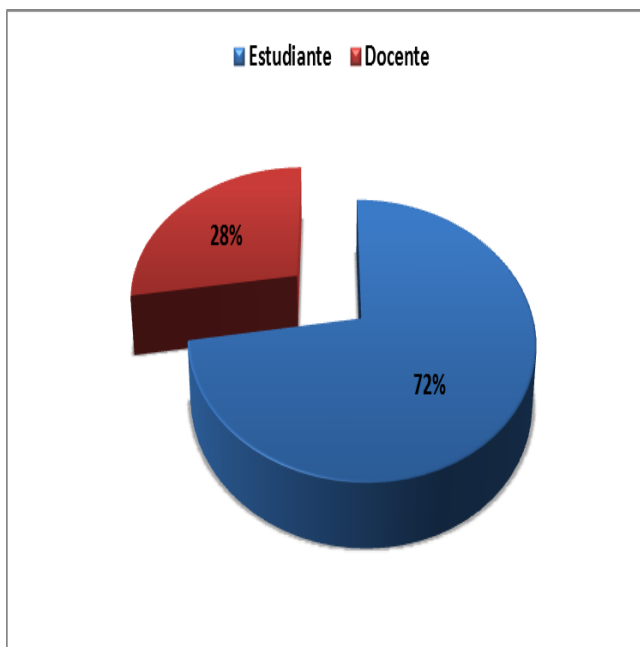


Gráfico No. 12

% Conmutación Bibliográfica



GLOSARIO

COMUNIDAD ACADEMICA: Conformada por los usuarios que tienen vinculo con la Universidad. Véase además: Usuario

COMUNIDAD TADEISTA. : Véase comunidad académica

CONSULTA EN SALA: Acceso directo a las diferentes colecciones bibliográficas, ubicadas en las salas de la Biblioteca.

CONMUTACIÓN BIBLIOGRÁFICA: Servicio de obtención de documentos (Artículos, capítulos de libros, tablas de contenido), mediante convenios entre las bibliotecas universitarias y especializadas nacionales e internacionales.

FORMACIÓN DE USUARIOS: Apoya las funciones básicas de docencia, investigación y extensión, capacitando a los alumnos, profesores y demás miembros de la comunidad académica, en el uso de los recursos y servicios existentes en la Biblioteca

La biblioteca ofrece, visita guiada y tres (3) niveles de capacitación:

Nivel Básico: Esta dividido en dos partes: 1. Se presenta la página web de la biblioteca, Servicios y Bases de datos ,2. Por medio de un taller se capacita en el uso y manejo de los catálogos, los servicios en línea, etc. Este nivel está dirigido a los alumnos nuevos de la Universidad.

Nivel Intermedio: Estrategias de búsquedas para la recuperación de la información en las diferentes bases de datos. Dirigido a los alumnos de de segundo semestre en adelante.

Nivel Avanzado: Citas y Referencias Bibliográficas: La importancia de los derechos de autor, como citar los tipos de documentos y la presentación de bibliografías. Dirigido a todos los estudiantes de la Universidad.

MATERIAL BIBLIOGRÁFICO: Recursos de información en cualquier formato de presentación tanto físicos como digitales correspondientes a: Libros, material audiovisual, tesis y publicaciones periódicas y publicaciones electrónicas

PRÉSTAMO EXTERNO: Servicio mediante el cual los usuarios pueden retirar de la biblioteca, el material bibliográfico (Libros, Videos, Cds) para la consulta externa por un tiempo determinado.

PRÉSTAMO INTERBIBLIOTECARIO: Acuerdo de cooperación entre unidades de información (centros de documentación, bibliotecas universitarias, públicas y especializadas), para el préstamo de material bibliográfico.

RECURSOS BIBLIOGRÁFICOS véase Material Bibliográfico

USUARIO: Persona que utiliza los servicios que ofrece una biblioteca. Los usuarios de la Biblioteca General son: Estudiantes, profesores, investigadores, funcionarios, tesistas y egresados.

SISTEMA UNICORNIO: Es el cliente gráfico de Unicornio basado en Windows que abarca todas las tareas de la gestión bibliotecaria (creación y renovación de usuario, préstamo y devolución de material bibliográfico) y reportes estadísticos.