



Boletín Estadístico
Biblioteca General

2012

**UNIVERSIDAD JORGE TADEO
LOZANO**

VICERRECTORÍA ACADÉMICA

**DIRECCIÓN DE PROCESOS
ACADÉMICOS**

SISTEMA DE BIBLIOTECAS

Responsables:

Gloria Giraldo Muñoz
Ricardo Castañeda
Geraldyn Vásquez

Tabla de contenido

| | |
|--|--------------------------------------|
| PRESENTACIÓN | 3 |
| I. CIENCIAS ECONÓMICAS Y ADMINISTRATIVAS | 4 |
| PRIMER SEMESTRE | 4 |
| 1.1 Población Registrada | ¡Error! Marcador no definido. |
| 1.2 Préstamo Externo | ¡Error! Marcador no definido. |
| 1.3 Formación de Usuarios | ¡Error! Marcador no definido. |
| 1.4 Préstamo Inter bibliotecario..... | ¡Error! Marcador no definido. |
| 1.5 Conmutación Bibliográfica | ¡Error! Marcador no definido. |
| II. CIENCIAS ECONÓMICAS Y ADMINISTRATIVAS | 9 |
| SEGUNDO SEMESTRE..... | 10 |
| 2.1 Población Registrada | 10 |
| 2.2 Préstamo Externo | 12 |
| 2.3 Formación de Usuarios | 13 |
| 2.4 Préstamo Interbibliotecario | 14 |
| 2.5 Conmutación Bibliográfica | 15 |
| GLOSARIO | 16 |

PRESENTACIÓN

El Boletín Estadístico de la Biblioteca General (BG), tiene como propósito recopilar información acerca de la utilización que hace la Comunidad Académica de los diferentes servicios, en los diferentes periodos del año.

Contar con este tipo de información nos permite evaluar y desarrollar estrategias para aumentar la consulta de los recursos bibliográficos existentes.

I. CIENCIAS ECONÓMICAS Y ADMINISTRATIVAS

PRIMER SEMESTRE

1.1 Población Registrada

CUADRO No. 1
Población: Estudiantes Registrados en Biblioteca

| Facultad de Ciencias Económicas Administrativas | Estudiantes Matriculados | Estudiante Registrado | Participación Porcentual Estudiantes (Registrados / Matriculados) |
|---|--------------------------|-----------------------|---|
| Administración de Empresas | 312 | 181 | 58% |
| Administración de Empresas Agropecuarias | 50 | 47 | 94% |
| Administración de Sistemas de Información | 6 | 3 | 50% |
| Comercio Internacional | 706 | 437 | 62% |
| Contaduría Pública | 544 | 318 | 58% |
| Economía | 158 | 123 | 78% |
| Mercadeo | 368 | 214 | 58% |
| Tecn. Gestión Administrativa del Transporte | 55 | 20 | 36% |
| Tecn. Gestión Exportaciones - Importaciones | 232 | 158 | 68% |
| Esp. Administración y Auditoría Tributaria | 25 | 27 | 108% |
| Esp. en Economía y Gestión de la Salud | 10 | 2 | 20% |
| Esp. Estándares Internacionales de Contabilidad y Auditoría | 34 | 35 | 103% |
| Esp. Gerencia de Mercadeo | 139 | 36 | 26% |
| Esp. Gerencia de Recursos Humanos | 193 | 89 | 46% |
| Esp. Gerencia en Gobierno y Gestión Pública | 43 | 44 | 102% |
| Esp. Gerencia en Salud Ocupacional | 208 | 116 | 56% |
| Esp. Gerencia Financiera | 49 | 29 | 59% |
| Esp. Gerencia y Auditoría de la Calidad en Salud | 29 | 32 | 110% |
| Esp. Logística Comercial Nacional e Internacional | 48 | 13 | 27% |
| SUBTOTAL POR FACULTAD | 3209 | 1924 | 60% |

Fuente: Dirección de planeación

Fuente: Sistema Unicornio

Gráfico No.1

Estudiantes Matriculados Vs. Estudiantes Registrados

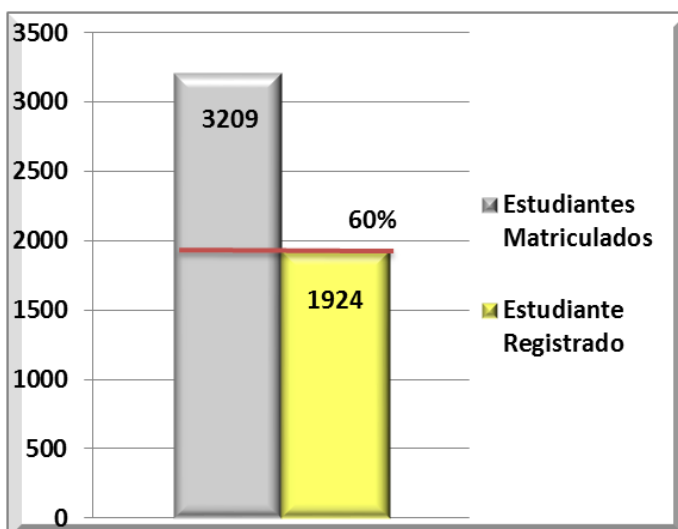


Gráfico No. 2

% Estudiantes inscritos Vs. Estudiantes Sin Registro



CUADRO No. 2
Docentes Registrados Tiempo Completo

| Facultad de Ciencias Económicas Administrativas | Docentes | Docentes Registrados | Participación Porcentual Docentes Tiempo Completo (Registrados / Docentes) |
|---|------------|----------------------|--|
| Administración de Empresas | 29 | 15 | 52% |
| Administración de Empresas Agropecuarias | 7 | 7 | 100% |
| Administración de Sistemas de Información | 2 | 1 | 50% |
| Comercio Internacional | 34 | 17 | 50% |
| Contaduría Pública | 33 | 8 | 24% |
| Economía | 32 | 20 | 63% |
| Mercadeo | 25 | 10 | 40% |
| Tecn. Gestión Administrativa del Transporte | 10 | 6 | 60% |
| Tecn. Gestión Exportaciones - Importaciones | 10 | 2 | 20% |
| Esp. Administración y Auditoría Tributaria | 3 | 1 | 33% |
| Esp. Gerencia de Mercadeo | 7 | 0 | 0% |
| Esp. Gerencia de Recursos Humanos | 8 | 8 | 100% |
| Esp. Gerencia en Gobierno y Gestión Pública | 8 | 3 | 38% |
| Esp. Gerencia en Salud Ocupacional | 9 | 0 | 0% |
| Esp. Gerencia Financiera | 6 | 6 | 100% |
| Esp. Gerencia y Auditoría de la Calidad en Salud | 4 | 1 | 25% |
| Esp. Logística Comercial Nacional e Internacional | 1 | 0 | 0% |
| SUBTOTAL POR FACULTAD | 228 | 105 | 46% |

Gráfico No. 3

Docentes Vs. Docentes Registrados

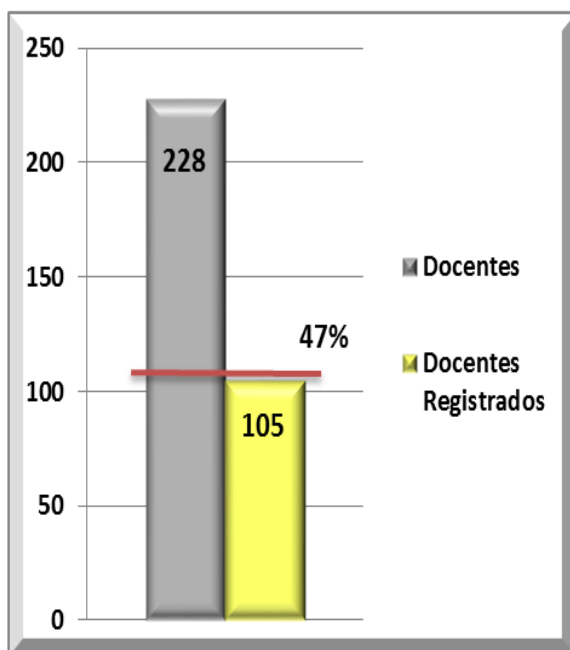
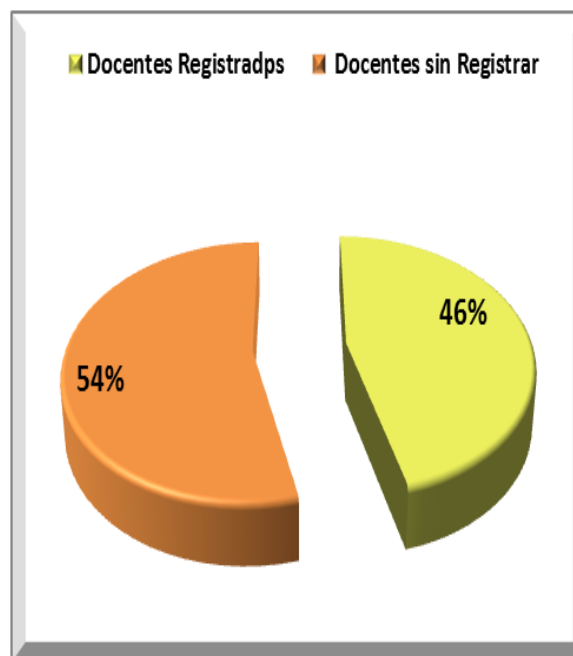


Gráfico No. 4

% Docentes Registrados Vs. Docentes Sin Registro



1.2 Préstamo Externo

CUADRO No. 3
Préstamo Externo

| Facultad de Ciencias Económicas Administrativas | Estudiante Registrado | Docente Registrado | Prestamo / Estudiante | Prestamo / Docente | TOTAL |
|---|-----------------------|--------------------|-----------------------|--------------------|-------------|
| Administración de Empresas | 181 | 15 | 377 | 136 | 513 |
| Administración de Empresas Agropecuarias | 47 | 7 | 97 | 18 | 115 |
| Administración de Sistemas de Información | 3 | 1 | 0 | 1 | 1 |
| Comercio Internacional | 437 | 17 | 876 | 163 | 1039 |
| Contaduría Pública | 318 | 8 | 1001 | 89 | 1090 |
| Economía | 123 | 20 | 646 | 191 | 837 |
| Mercadeo | 214 | 10 | 440 | 85 | 525 |
| Tecn. Gestión Administrativa del Transporte | 20 | 6 | 111 | 2 | 113 |
| Tecn. Gestión Exportaciones - Importaciones | 158 | 2 | 228 | 6 | 234 |
| Esp. Administración y Auditoría Tributaria | 27 | 1 | 10 | 0 | 10 |
| Esp. en Economía y Gestión de la Salud | 2 | 0 | 1 | 0 | 1 |
| Esp. Estándares Internacionales de Contabilidad y Auditoría | 35 | 0 | 55 | 0 | 55 |
| Esp. Gerencia de Mercadeo | 36 | 0 | 74 | 0 | 74 |
| Esp. Gerencia de Recursos Humanos | 89 | 8 | 197 | 60 | 257 |
| Esp. Gerencia en Gobierno y Gestión Pública | 44 | 3 | 19 | 16 | 35 |
| Esp. Gerencia en Salud Ocupacional | 116 | 0 | 70 | 0 | 70 |
| Esp. Gerencia Financiera | 29 | 6 | 50 | 17 | 67 |
| Esp. Gerencia y Auditoría de la Calidad en Salud | 32 | 1 | 18 | 0 | 18 |
| Esp. Logística Comercial Nacional e Internacional | 13 | 0 | 37 | 0 | 37 |
| SUBTOTAL POR FACULTAD | 1924 | 105 | 4307 | 784 | 5091 |

Fuente: Sistema Unicornio

Gráfico No. 5

Préstamo Estudiantes Vs. Préstamo Docentes

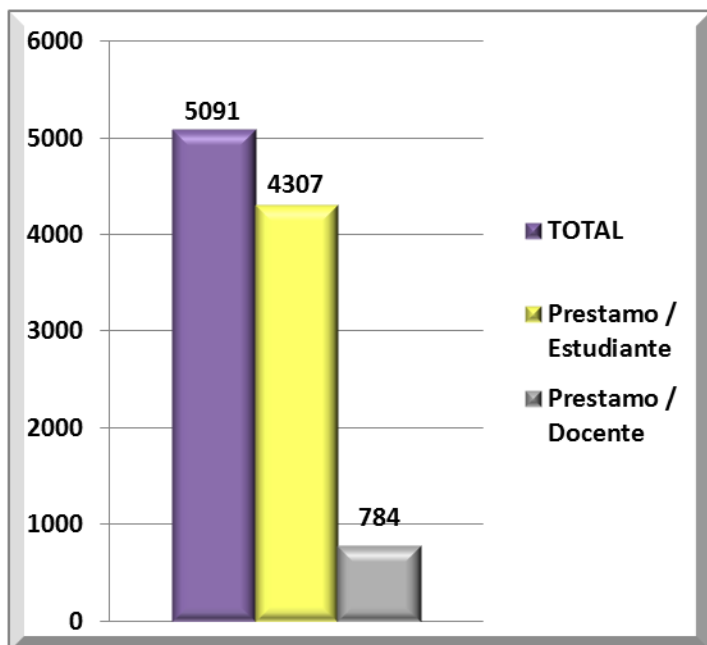
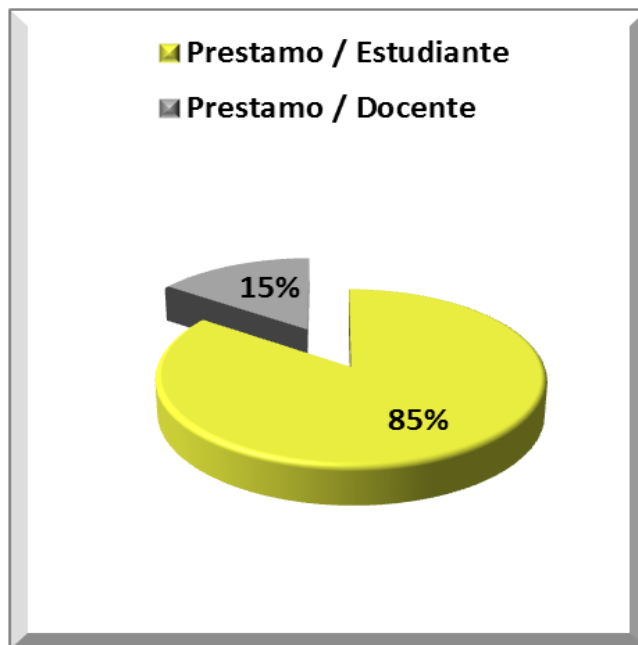


Gráfico No. 6

% Préstamo Por Perfil De Usuario



1.3 Formación de Usuarios

CUADRO No. 4
Formación de Usuarios

| Facultad de Ciencias Económicas Administrativas | Estudiantes Nuevos | Estudiante Matriculado | Estudiantes nuevos capacitados | Estudiantes Antiguos capacitados | Profesores Capacitados |
|---|--------------------|------------------------|--------------------------------|----------------------------------|------------------------|
| Administración de Empresas | 43 | 312 | 12 | 21 | 0 |
| Administración de Empresas Agropecuarias | 10 | 50 | 2 | 3 | 0 |
| Comercio Internacional | 139 | 706 | 80 | 163 | 1 |
| Contaduría Pública | 140 | 544 | 105 | 35 | 0 |
| Economía | 42 | 158 | 6 | 6 | 0 |
| Mercadeo | 65 | 368 | 35 | 94 | 2 |
| Tecn. Gestión Administrativa del Transporte | 11 | 55 | 0 | 12 | 0 |
| Tecn. Gestión Exportaciones - Importaciones | 49 | 232 | 1 | 12 | 0 |
| Esp. Administración y Auditoría Tributaria | 5 | 25 | 0 | 19 | 0 |
| Esp. en Economía y Gestión de la Salud | 10 | 10 | 16 | 0 | 0 |
| Esp. Estándares Internacionales de Contabilidad y Auditoría | 23 | 34 | 0 | 12 | 0 |
| Esp. Gerencia de Recursos Humanos | 52 | 193 | 15 | 9 | 0 |
| Esp. Gerencia en Gobierno y Gestión Pública | 12 | 43 | 0 | 12 | 0 |
| Esp. Gerencia en Salud Ocupacional | 86 | 208 | 78 | 71 | 0 |
| Esp. Gerencia y Auditoría de la Calidad en Salud | 29 | 29 | 0 | 19 | 0 |
| SUBTOTAL POR FACULTAD | 837 | 3209 | 350 | 488 | 3 |

Fuente: Dirección de Planeación y presupuesto 2010

Gráfico No. 7

Estudiantes Nuevos Matriculados Vs. Estudiantes Nuevos Capacitados

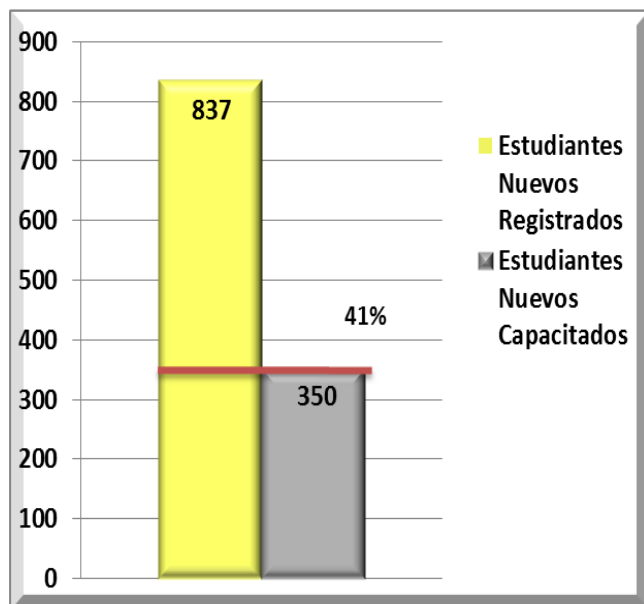
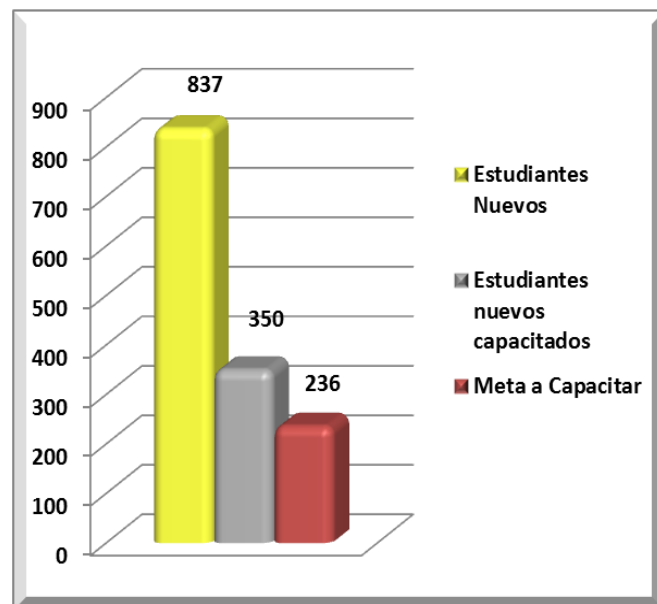


Gráfico No. 8

Capacitación a Estudiantes Nuevos



1.4 Préstamo Inter bibliotecario

CUADRO No. 5
Préstamo Interbibliotecario

| Facultad de Ciencias Económicas Administrativas | Estudiante Registrado | Docente Registrado | Prestamo Estudiante | Prestamo Docente | TOTAL |
|---|-----------------------|--------------------|---------------------|------------------|-----------|
| Administración de Empresas | 181 | 15 | 5 | 3 | 8 |
| Administración de Empresas Agropecuarias | 47 | 7 | 0 | 0 | 0 |
| Administración de Sistemas de Información | 3 | 1 | 0 | 0 | 0 |
| Comercio Internacional | 437 | 17 | 21 | 13 | 34 |
| Contaduría Pública | 318 | 8 | 6 | 0 | 6 |
| Economía | 123 | 20 | 6 | 5 | 11 |
| Mercadeo | 214 | 10 | 10 | 1 | 11 |
| Tecn. Gestión Administrativa del Transporte | 20 | 6 | 4 | 0 | 4 |
| Tecn. Gestión Exportaciones - Importaciones | 158 | 2 | 0 | 0 | 0 |
| Esp. Administración y Auditoría Tributaria | 27 | 1 | 2 | 0 | 2 |
| Esp. en Economía y Gestión de la Salud | 2 | 0 | 0 | 0 | 0 |
| Esp. Estándares Internacionales de Contabilidad y Auditoría | 35 | 0 | 0 | 0 | 0 |
| Esp. Gerencia de Mercadeo | 36 | 0 | 0 | 0 | 0 |
| Esp. Gerencia de Recursos Humanos | 89 | 8 | 11 | 3 | 14 |
| Esp. Gerencia en Gobierno y Gestión Pública | 44 | 3 | 0 | 0 | 0 |
| Esp. Gerencia en Salud Ocupacional | 116 | 0 | 5 | 0 | 5 |
| Esp. Gerencia Financiera | 29 | 6 | 0 | 0 | 0 |
| Esp. Gerencia y Auditoría de la Calidad en Salud | 32 | 1 | 0 | 0 | 0 |
| Esp. Logística Comercial Nacional e Internacional | 13 | 0 | 1 | 0 | 1 |
| SUBTOTAL POR FACULTAD | 1924 | 105 | 71 | 25 | 96 |

Fuente: Sistema Unicornio

Gráfico No. 9

Préstamo Interbibliotecario Estudiantes / Docentes

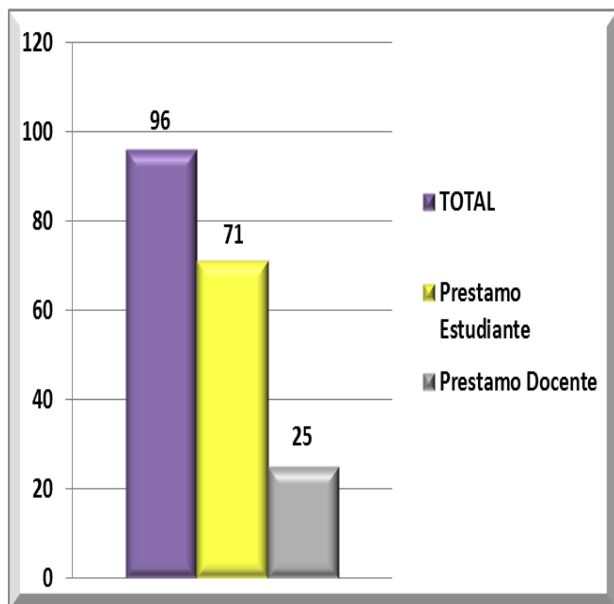


Gráfico No. 10

% Préstamo Interbibliotecario



1.5 Conmutación Bibliográfica

CUADRO No. 6
Préstamo Interbibliotecario

| Facultad de Ciencias Económicas Administrativas | Población Universitaria | | Conmutación Bibliográfica | | |
|---|-------------------------|--------------------|---------------------------|-----------|------------|
| | Estudiante Registrado | Docente Registrado | Estudiante | Docentes | TOTAL |
| Administración de Empresas | 181 | 15 | 0 | 0 | 0 |
| Administración de Empresas Agropecuarias | 47 | 7 | 0 | 0 | 0 |
| Administración de Sistemas de Información | 3 | 1 | 0 | 0 | 0 |
| Comercio Internacional | 437 | 17 | 68 | 0 | 68 |
| Contaduría Pública | 318 | 8 | 0 | 0 | 0 |
| Economía | 123 | 20 | 0 | 0 | 0 |
| Mercadeo | 214 | 10 | 23 | 8 | 31 |
| Tecn. Gestión Administrativa del Transporte | 20 | 6 | 0 | 0 | 0 |
| Tecn. Gestión Exportaciones - Importaciones | 158 | 2 | 0 | 0 | 0 |
| Esp. Administración y Auditoría Tributaria | 27 | 1 | 0 | 0 | 0 |
| Esp. en Economía y Gestión de la Salud | 2 | 0 | 0 | 0 | 0 |
| Esp. Estándares Internacionales de Contabilidad y Auditoría | 35 | 0 | 0 | 0 | 0 |
| Esp. Gerencia de Mercadeo | 36 | 0 | 0 | 0 | 0 |
| Esp. Gerencia de Recursos Humanos | 89 | 8 | 13 | 19 | 32 |
| Esp. Gerencia en Gobierno y Gestión Pública | 44 | 3 | 0 | 0 | 0 |
| Esp. Gerencia en Salud Ocupacional | 116 | 0 | 7 | 0 | 7 |
| Esp. Gerencia Financiera | 29 | 6 | 2 | 0 | 2 |
| Esp. Gerencia y Auditoría de la Calidad en Salud | 32 | 1 | 5 | 0 | 5 |
| Esp. Logística Comercial Nacional e Internacional | 13 | 0 | 0 | 0 | 0 |
| SUBTOTAL POR FACULTAD | 1924 | 105 | 118 | 27 | 145 |

Fuente: Sistema Unicornio

Gráfico No. 11

Conmutación Bibliográfica Estudiantes / Docentes

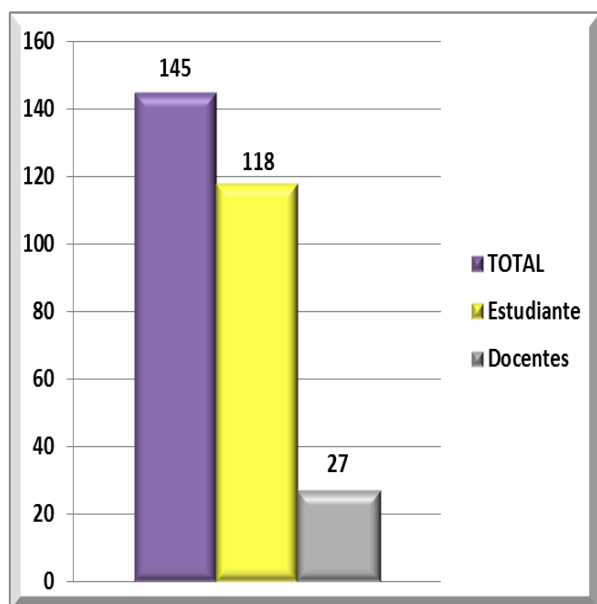
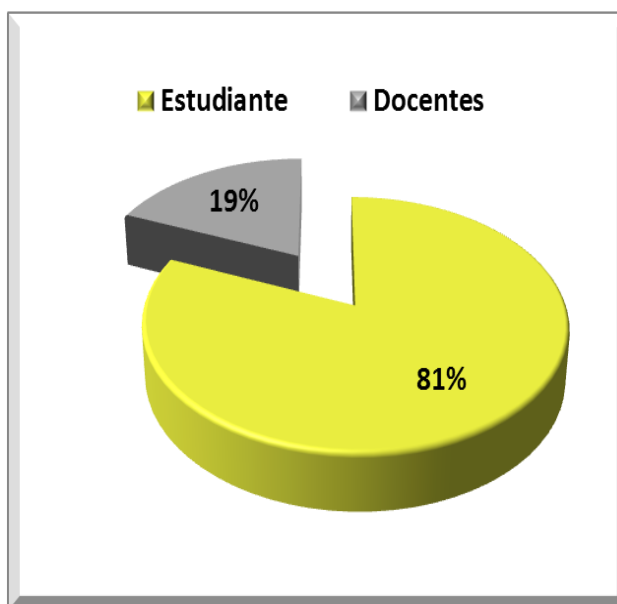


Gráfico No. 12

% Conmutación Bibliográfica



II. CIENCIAS ECONÓMICAS – ADMINISTRATIVAS

SEGUNDO SEMESTRE

2.1 Población Registrada

CUADRO No. 1
Población: Estudiantes Registrados en Biblioteca

| Facultad de Ciencias Económicas Administrativas | Estudiantes Matriculados | Estudiantes Registrados | Participación Porcentual Estudiantes (Registrados / Matriculados) |
|---|--------------------------|-------------------------|---|
| Administración de Empresas | 308 | 159 | 52% |
| Administración de Empresas Agropecuarias | 44 | 32 | 73% |
| Comercio Internacional | 674 | 350 | 52% |
| Contaduría Pública | 583 | 247 | 42% |
| Economía | 157 | 123 | 78% |
| Mercadeo | 405 | 191 | 47% |
| Tecn. Gestión del Transporte | 61 | 18 | 30% |
| Tecn. Gestión Exportaciones - Importaciones | 189 | 100 | 53% |
| Esp. Administración y Auditoría Tributaria | 41 | 31 | 76% |
| Esp. en Economía y Gestión de la Salud | 15 | 2 | 13% |
| Esp. Estándares Internacionales de Contabilidad y Auditoría | 105 | 37 | 35% |
| Esp. Gerencia de Mercadeo | 125 | 57 | 46% |
| Esp. Gerencia de Recursos Humanos | 214 | 42 | 20% |
| Esp. Gerencia en Gobierno y Gestión Pública | 57 | 9 | 16% |
| Esp. Gerencia en Salud Ocupacional | 194 | 101 | 52% |
| Esp. Gerencia Financiera | 59 | 12 | 20% |
| Esp. Gerencia y Auditoría de la Calidad en Salud | 55 | 1 | 2% |
| Esp. Logística Comercial Nacional e Internacional | 63 | 7 | 11% |
| SUBTOTAL POR FACULTAD | 3349 | 1519 | 45% |

Fuente: Dirección de Planeación
Fuente: Sistema Unicornio

Gráfico No.1

Estudiantes Matriculados Vs. Estudiantes Registrados

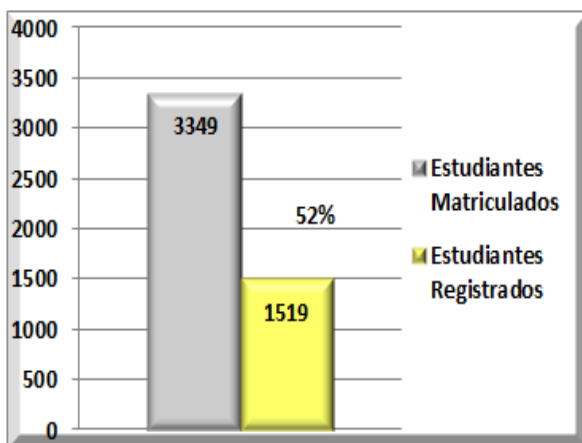


Gráfico No. 2

% Estudiantes inscritos Vs. Estudiantes Sin Registro



CUADRO No. 2
Docentes Registrados

| Facultad de Ciencias Económicas Administrativas | Docentes | Docentes Registrados | Participación Porcentual Docentes (Registrados / Docentes) |
|---|------------|----------------------|--|
| Administración de Empresas | 31 | 15 | 48% |
| Administración de Empresas Agropecuarias | 3 | 3 | 100% |
| Comercio Internacional | 41 | 18 | 44% |
| Contaduría Pública | 28 | 16 | 57% |
| Economía | 35 | 19 | 54% |
| Mercadeo | 26 | 14 | 54% |
| Tecn. Gestión del Transporte | 8 | 3 | 38% |
| Tecn. Gestión Exportaciones - Importaciones | 6 | 2 | 33% |
| Esp. Administración y Auditoría Tributaria | 3 | 2 | 67% |
| Esp. en Economía y Gestión de la Salud | 1 | 0 | 0% |
| Esp. Estándares Internacionales de Contabilidad y Auditoría | 1 | 1 | 100% |
| Esp. Gerencia de Mercadeo | 8 | 1 | 13% |
| Esp. Gerencia de Recursos Humanos | 12 | 5 | 42% |
| Esp. Gerencia en Gobierno y Gestión Pública | 10 | 2 | 20% |
| Esp. Gerencia en Salud Ocupacional | 10 | 2 | 20% |
| Esp. Gerencia Financiera | 5 | 2 | 40% |
| Esp. Gerencia y Auditoría de la Calidad en Salud | 10 | 1 | 10% |
| Esp. Logística Comercial Nacional e Internacional | 5 | 1 | 20% |
| SUBTOTAL POR FACULTAD | 243 | 107 | 44% |

Fuente: Sistema Unicornio

Gráfico No. 3

Docentes Vs. Docentes Registrados

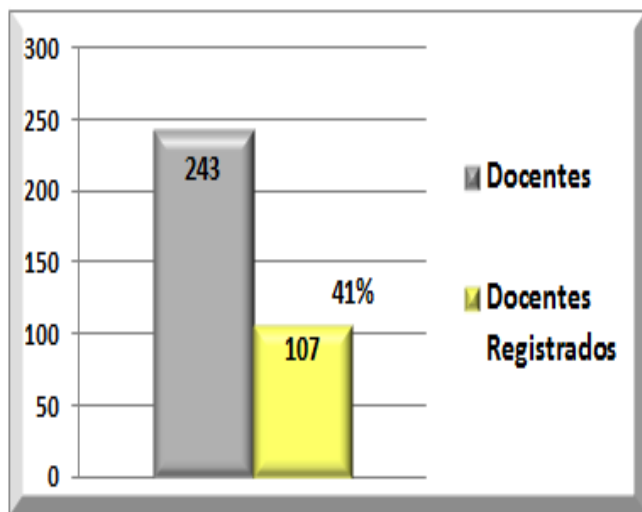
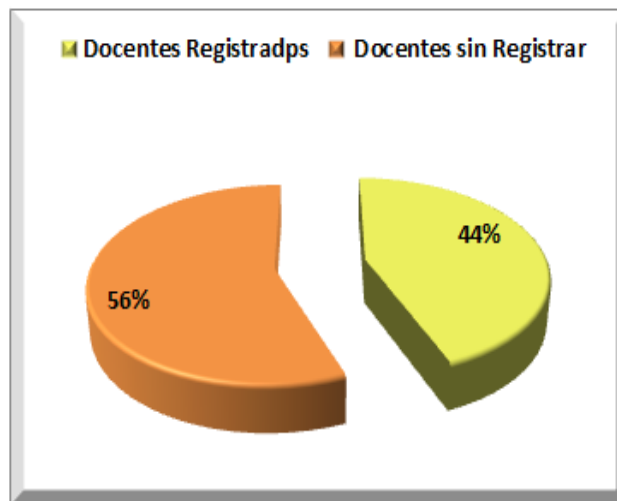


Gráfico No. 4

% Docentes Registrados Vs. Docentes Sin Registro



2.2 Préstamo Externo

CUADRO No. 3
Préstamo Externo

| Facultad de Ciencias Económicas Administrativas | Estudiantes Registrados | Docentes Registrados | Préstamo Estudiante | Préstamo Docente | TOTAL |
|---|-------------------------|----------------------|---------------------|------------------|-------------|
| Administración de Empresas | 159 | 15 | 501 | 174 | 675 |
| Administración de Empresas Agropecuarias | 32 | 3 | 64 | 5 | 69 |
| Comercio Internacional | 350 | 18 | 783 | 171 | 954 |
| Contaduría Pública | 247 | 16 | 920 | 38 | 958 |
| Economía | 123 | 19 | 817 | 282 | 1099 |
| Mercadeo | 191 | 14 | 478 | 149 | 627 |
| Tecn. Gestión del Transporte | 18 | 3 | 135 | 9 | 144 |
| Tecn. Gestión Exportaciones - Importaciones | 100 | 2 | 227 | 7 | 234 |
| Esp. Administración y Auditoría Tributaria | 31 | 2 | 51 | 2 | 53 |
| Esp. en Economía y Gestión de la Salud | 2 | 0 | 8 | 0 | 8 |
| Esp. Estándares Internacionales de Contabilidad y Auditoría | 37 | 1 | 91 | 3 | 94 |
| Esp. Gerencia de Mercadeo | 57 | 1 | 152 | 0 | 152 |
| Esp. Gerencia de Recursos Humanos | 42 | 5 | 207 | 39 | 246 |
| Esp. Gerencia en Gobierno y Gestión Pública | 9 | 2 | 62 | 31 | 93 |
| Esp. Gerencia en Salud Ocupacional | 101 | 2 | 111 | 1 | 112 |
| Esp. Gerencia Financiera | 12 | 2 | 99 | 3 | 102 |
| Esp. Gerencia y Auditoría de la Calidad en Salud | 1 | 1 | 45 | 0 | 45 |
| Esp. Logística Comercial Nacional e Internacional | 7 | 1 | 67 | 0 | 67 |
| SUBTOTAL POR FACULTAD | 1519 | 107 | 4818 | 914 | 5732 |

Fuente: Sistema Unicornio

Gráfico No. 5

Préstamo Estudiantes Vs. Préstamo Docentes

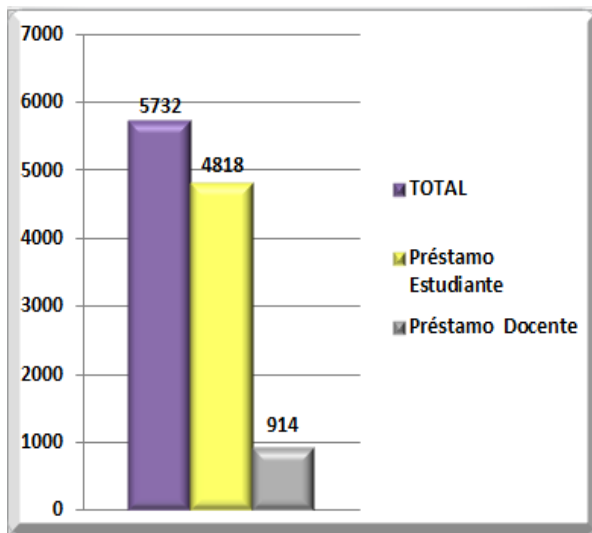
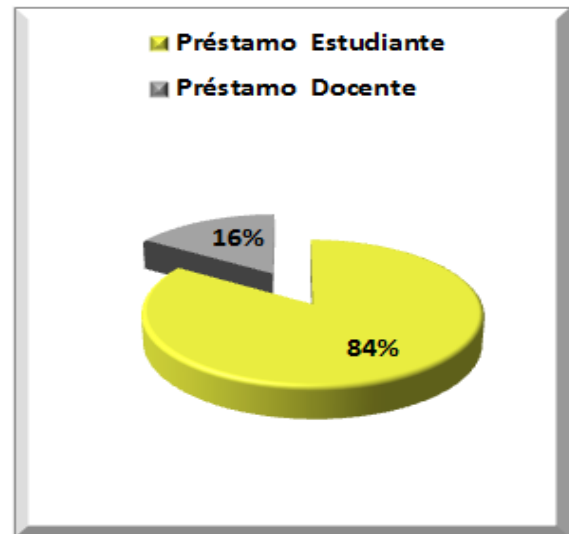


Gráfico No. 6

% Préstamo Por Perfil De Usuario



2.3 Formación de Usuarios

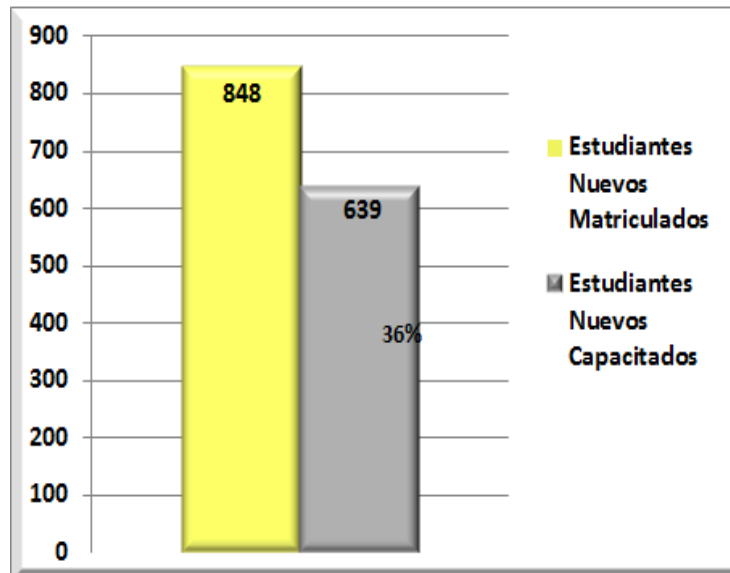
CUADRO No. 4
Formación de Usuarios

| Facultad de Ciencias Económicas Administrativas | Estudiantes Nuevos | Estudiantes Matriculados | Estudiantes Capacitados | Profesores Capacitados |
|---|--------------------|--------------------------|-------------------------|------------------------|
| Administración de Empresas | 68 | 308 | 28 | 0 |
| Administración de Empresas Agropecuarias | - | 44 | 5 | 0 |
| Comercio Internacional | 85 | 674 | 143 | 0 |
| Contaduría Pública | 100 | 583 | 112 | 0 |
| Economía | 30 | 157 | 2 | 4 |
| Mercadeo | 85 | 405 | 52 | 1 |
| Tecn. Gestión Exportaciones - Importaciones | 42 | 189 | 1 | 0 |
| Esp. Administración y Auditoría Tributaria | 23 | 41 | 17 | 0 |
| Esp. Estándares Internacionales de Contabilidad y Auditoría | 62 | 105 | 81 | 0 |
| Esp. Gerencia de Mercadeo | 58 | 125 | 8 | 0 |
| Esp. Gerencia de Mercadeo - Valledupar | 27 | 27 | 6 | 0 |
| Esp. Gerencia de Recursos Humanos | 62 | 214 | 24 | 0 |
| Esp. Gerencia en Gobierno y Gestión Pública | 17 | 57 | 0 | 1 |
| Esp. Gerencia en Salud Ocupacional | 112 | 194 | 68 | 0 |
| Esp. Gerencia en Salud Ocupacional - Santa Marta | 39 | 39 | 39 | 0 |
| Esp. Gerencia y Auditoría de la Calidad en Salud | 38 | 55 | 38 | 0 |
| Esp. Gerencia y Auditoría de la Calidad en Salud - Neiva | - | 15 | 15 | 0 |
| SUBTOTAL POR FACULTAD | 848 | 3232 | 639 | 6 |

Fuente: Dirección de Planeación

Gráfico No. 7

Estudiantes Nuevos Matriculados Vs.
Estudiantes Nuevos Capacitados



2.4 Préstamo Interbibliotecario

CUADRO No. 5
Préstamo Interbibliotecario

| Facultad de Ciencias Económicas Administrativas | Estudiantes Registrados | Docentes Registrados | Préstamo Estudiante | Préstamo Docente | TOTAL |
|---|-------------------------|----------------------|---------------------|------------------|------------|
| Administración de Empresas | 159 | 15 | 6 | 5 | 11 |
| Administración de Empresas Agropecuarias | 32 | 3 | 0 | 0 | 0 |
| Comercio Internacional | 350 | 18 | 26 | 2 | 28 |
| Contaduría Pública | 247 | 16 | 34 | 0 | 34 |
| Economía | 123 | 19 | 16 | 4 | 20 |
| Mercadeo | 191 | 14 | 10 | 0 | 10 |
| Tecn. Gestión del Transporte | 18 | 3 | 0 | 0 | 0 |
| Tecn. Gestión Exportaciones - Importaciones | 100 | 2 | 1 | 0 | 1 |
| Esp. Administración y Auditoría Tributaria | 31 | 2 | 0 | 0 | 0 |
| Esp. en Economía y Gestión de la Salud | 2 | 0 | 0 | 0 | 0 |
| Esp. Estándares Internacionales de Contabilidad y Auditoría | 37 | 1 | 0 | 0 | 0 |
| Esp. Gerencia de Mercadeo | 57 | 1 | 0 | 0 | 0 |
| Esp. Gerencia de Recursos Humanos | 42 | 5 | 3 | 0 | 3 |
| Esp. Gerencia en Gobierno y Gestión Pública | 9 | 2 | 0 | 0 | 0 |
| Esp. Gerencia en Salud Ocupacional | 101 | 2 | 2 | 2 | 4 |
| Esp. Gerencia Financiera | 12 | 2 | 2 | 0 | 2 |
| Esp. Gerencia y Auditoría de la Calidad en Salud | 1 | 1 | 1 | 0 | 1 |
| Esp. Logística Comercial Nacional e Internacional | 7 | 1 | 0 | 0 | 0 |
| SUBTOTAL POR FACULTAD | 1519 | 107 | 101 | 13 | 114 |

Fuente: Sistema Unicornio

Gráfico No. 8

Préstamo Interbibliotecario Estudiantes / Docentes

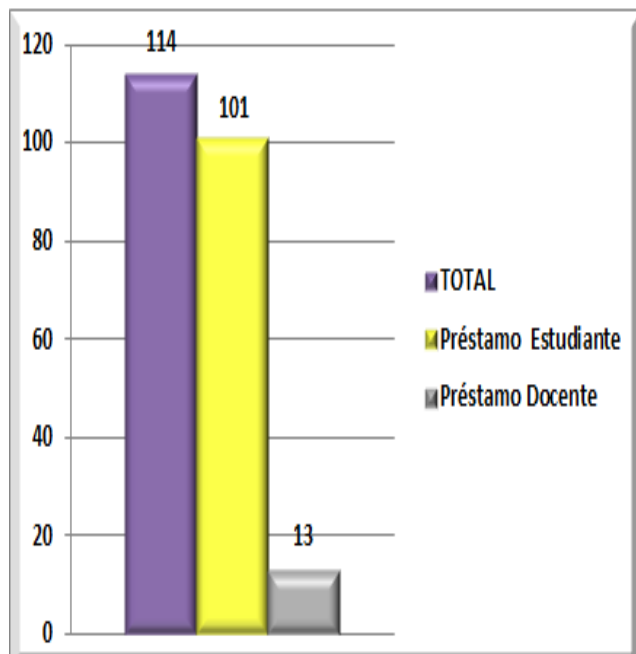
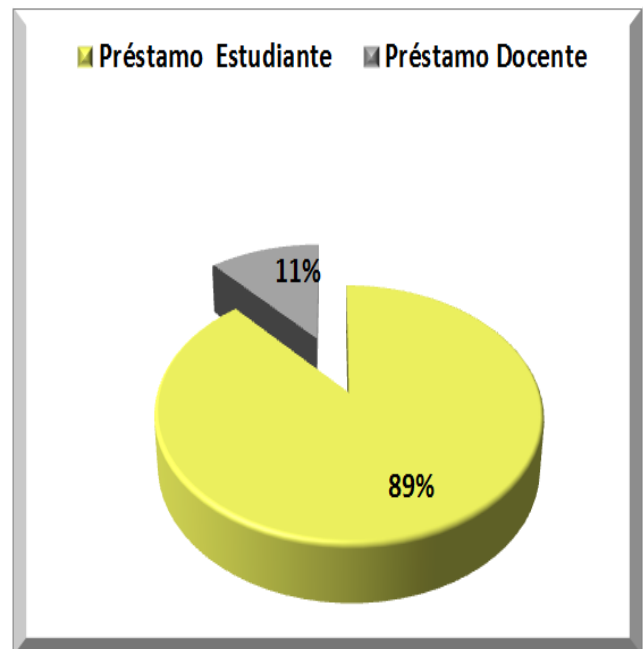


Gráfico No. 9

% Préstamo Interbibliotecario



2.5 Conmutación Bibliográfica

CUADRO No. 6
Conmutación Bibliográfica

| Facultad de Ciencias Económicas Administrativas | Estudiantes Registrados | Docentes Registrados | Estudiante | Docente | TOTAL |
|---|-------------------------|----------------------|------------|-----------|-----------|
| Administración de Empresas | 19 | 2 | 1 | 8 | 9 |
| Administración de Empresas Agropecuarias | 3 | 0 | 0 | 0 | 0 |
| Comercio Internacional | 26 | 2 | 5 | 1 | 6 |
| Contaduría Pública | 16 | 0 | 1 | 0 | 1 |
| Economía | 5 | 1 | 10 | 5 | 15 |
| Mercadeo | 14 | 4 | 0 | 1 | 1 |
| Tecn. Gestión del Transporte | 1 | 1 | 0 | 0 | 0 |
| Tecn. Gestión Exportaciones - Importaciones | 0 | 1 | 0 | 0 | 0 |
| Esp. Administración y Auditoría Tributaria | 38 | 1 | 1 | 0 | 1 |
| Esp. en Economía y Gestión de la Salud | 1 | 0 | 0 | 0 | 0 |
| Esp. Estándares Internacionales de Contabilidad y Auditoría | 17 | 0 | 0 | 0 | 0 |
| Esp. Gerencia de Mercadeo | 1 | 1 | 0 | 5 | 5 |
| Esp. Gerencia de Recursos Humanos | 11 | 3 | 6 | 2 | 8 |
| Esp. Gerencia en Gobierno y Gestión Pública | 30 | 0 | 0 | 0 | 0 |
| Esp. Gerencia en Salud Ocupacional | 178 | 0 | 3 | 1 | 4 |
| Esp. Gerencia Financiera | 5 | 1 | 0 | 1 | 1 |
| Esp. Gerencia y Auditoría de la Calidad en Salud | 60 | 1 | 0 | 0 | 0 |
| SUBTOTAL POR FACULTAD | 425 | 18 | 27 | 24 | 51 |

Fuente: Sistema Unicornio

Gráfico No. 10

Conmutación Bibliográfica Estudiantes / Docentes

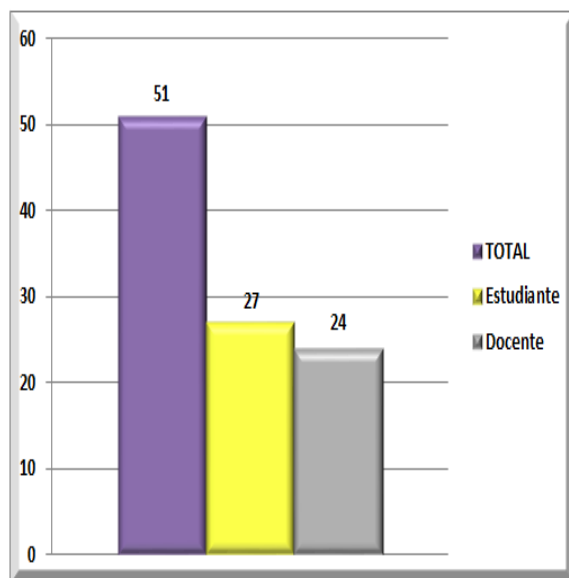
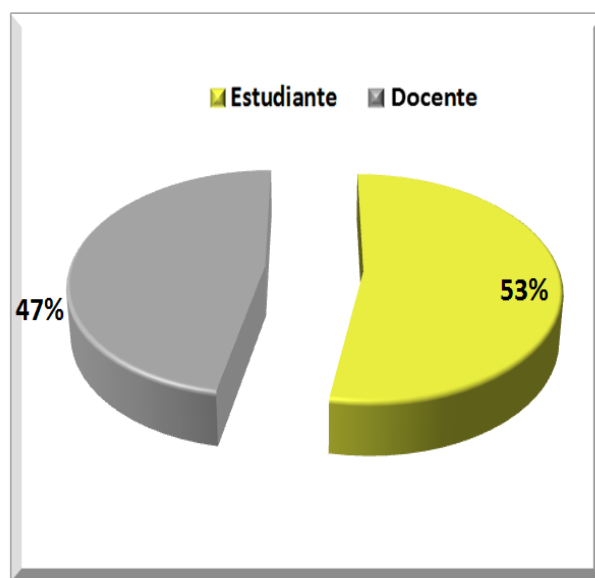


Gráfico No. 11

% Conmutación Bibliográfica



GLOSARIO

COMUNIDAD ACADEMICA: Conformada por los usuarios que tienen vínculo con la Universidad. Véase además: Usuario

COMUNIDAD TADEISTA. : Véase comunidad académica

CONSULTA EN SALA: Acceso directo a las diferentes colecciones bibliográficas, ubicadas en las salas de la Biblioteca.

CONMUTACIÓN BIBLIOGRÁFICA: Servicio de obtención de documentos (Artículos, capítulos de libros, tablas de contenido), mediante convenios entre las bibliotecas universitarias y especializadas nacionales e internacionales.

FORMACIÓN DE USUARIOS: Apoya las funciones básicas de docencia, investigación y extensión, capacitando a los alumnos, profesores y demás miembros de la comunidad académica, en el uso de los recursos y servicios existentes en la Biblioteca

La biblioteca ofrece, visita guiada y tres (3) niveles de capacitación:

Nivel Básico: Esta dividido en dos partes: 1. Se presenta la página web de la biblioteca, Servicios y Bases de datos ,2. Por medio de un taller se capacita en el uso y manejo de los catálogos, los servicios en línea, etc. Este nivel está dirigido a los alumnos nuevos de la Universidad.

Nivel Intermedio: Estrategias de búsquedas para la recuperación de la información en las diferentes bases de datos. Dirigido a los alumnos de de segundo semestre en adelante.

Nivel Avanzado: Citas y Referencias Bibliográficas: La importancia de los derechos de autor, como citar los tipos de documentos y la presentación de bibliografías. Dirigido a todos los estudiantes de la Universidad.

MATERIAL BIBLIOGRÁFICO: Recursos de información en cualquier formato de presentación tanto físicos como digitales correspondientes a: Libros, material audiovisual, tesis y publicaciones periódicas y publicaciones electrónicas

PRÉSTAMO EXTERNO: Servicio mediante el cual los usuarios pueden retirar de la biblioteca, el material bibliográfico (Libros, Videos, Cds) para la consulta externa por un tiempo determinado.

PRÉSTAMO INTERBIBLIOTECARIO: Acuerdo de cooperación entre unidades de información (centros de documentación, bibliotecas universitarias, públicas y especializadas), para el préstamo de material bibliográfico.

RECURSOS BIBLIOGRÁFICOS véase Material Bibliográfico

USUARIO: Persona que utiliza los servicios que ofrece una biblioteca. Los usuarios de la Biblioteca General son: Estudiantes, profesores, investigadores, funcionarios, tesistas y egresados.

SISTEMA UNICORNIO: Es el cliente gráfico de Unicornio basado en Windows que abarca todas las tareas de la gestión bibliotecaria (creación y renovación de usuario, préstamo y devolución de material bibliográfico) y reportes estadísticos.